



# ANUARIO ESTADÍSTICO 2 ■ 0 ■ 2 ■ 5



# ÍNDICE



<b>Cuadro 1.</b> Atención a la demanda del pregrado, 2024.....	18	<b>Cuadro 14.</b> Programas educativos con Reconocimiento de Validez Oficial de Estudios, 2024. ....	38
<b>Cuadro 2.</b> Atención a la demanda de pregrado, 2017-2024. ....	20	<b>Cuadro 15.</b> Matrícula por programa educativo de IREVOE, 2019-2024.....	39
<b>Cuadro 3.</b> Estudiantes de otro estado, 2024. ....	21	<b>Cuadro 15-A.</b> Egresados por programa educativo de IREVOE, 2019-2024. ....	39
<b>Cuadro 4.</b> Matrícula de estudiantes por programa educativo y sexo, 2024. ....	22	<b>Cuadro 16.</b> Programas educativos de pregrado con acreditación nacional e internacional, 2024. ....	40
<b>Gráfico 1.</b> Evolución de la matrícula, 2013-2024.....	24	<b>Cuadro 17.</b> Materias ofertadas por modalidad, 2024. ....	40
<b>Cuadro 5.</b> Matrícula, 2013-2024.....	24	<b>Cuadro 18.</b> Programas educativos de posgrados con reconocimiento en el SNP, 2024. ....	41
<b>Gráfico 2.</b> Matrícula total por sexo, 2024.....	24	<b>Cuadro 19.</b> Relación de programas de posgrados registrados en el SNP por Estatus y Categoría, 2024.....	42
<b>Gráfico 3.</b> Matrícula de posgrado, 2017-2024. ....	25	<b>Cuadro 22.</b> Estudiantes participantes en los programas de becas por sexo, 2019-2024.....	42
<b>Cuadro 6.</b> Matrícula de posgrado, 2017- 2024.....	25	<b>Cuadro 20.</b> Posición de las maestrías en rankings Eduniversal, 2024. ....	43
<b>Cuadro 7.</b> Matrícula de TSU y licenciatura por rango de edad, 2024. ....	26	<b>Cuadro 21.</b> Estudiantes registrados en la base del Programa Institucional Plataforma de Inclusión y Equidad que presentan alguna discapacidad, 2024.....	43
<b>Gráfico 4.</b> Matrícula de licenciatura y TSU , 2024.....	27	<b>Cuadro 23.</b> Estudiantes beneficiarios por becas, apoyos y programas por sexo, 2024.....	44
<b>Cuadro 8.</b> Matrícula de posgrado por programa educativo y sexo, 2024.....	28	<b>Cuadro 26.</b> Estudiantes beneficiarios de la condonación de matrícula por nivel educativo, 2024.....	45
<b>Cuadro 9.</b> Matrícula de posgrados por rango de edad, 2025.....	30	<b>Cuadro 24.</b> Becas otorgadas por programas de Inclusión y Equidad, 2024. ....	45
<b>Cuadro 10.</b> Matrícula de estudiantes extranjeros por programa educativo, 2024.....	31	<b>Cuadro 25.</b> Becas otorgadas por la Universidad de Guadalajara, 2024. ....	45
<b>Cuadro 11.</b> Matrícula de alumnos que presentaron movilidad académica, 2024. ....	32		
<b>Gráfico5.</b> Estudiantes con alguna discapacidad, 2017-2024.....	36		
<b>Cuadro 12.</b> Estudiantes con alguna discapacidad por nivel educativo, 2017-2024.....	36		
<b>Cuadro 13.</b> Educación continua por áreas temáticas, modalidad, participantes y sexo, 2024.....	37		

<b>Cuadro 27.</b> Estudiantes en tutoría por programa educativo, 2019-2024.....	46	<b>Cuadro 41.</b> Personal académico por tipo de nombramiento y departamento, 2024.....	69
<b>Cuadro 28.</b> Estudiantes de pregrado por tipo de tutoría, 2024.....	53	<b>Cuadro 42.</b> Personal académico por categoría y tiempo de dedicación, 2017-2024.....	69
<b>GRÁFICO 6.</b> Estudiantes en tutoría por nivel de estudio, 2019-2024.....	54	<b>Cuadro 43.</b> Personal académico por Nivel de estudios y Sexo, 2024.....	70
<b>Cuadro 29.</b> Estudiantes inscritos y aprobados al curso Matemáticas Cero, 2021-2024.....	54	<b>Cuadro 44.</b> Profesores de tiempo completo por función, 2017-2024.....	70
<b>Cuadro 30.</b> Acervo impreso del Centro de Recursos Informativos, 2017-2024.....	55	<b>Cuadro 45.</b> Profesores con reconocimiento de perfil por el PRODEP, 2017-2023.....	71
<b>Cuadro 31.</b> Revistas impresas y electrónicas del Centro de Recursos Informativos, 2017-2024.....	55	<b>Cuadro 46.</b> Profesores con perfil PRODEP por departamento y sexo, 2024.....	72
<b>Cuadro 32.</b> Servicios bibliotecarios del Centro de Recursos Informativos, 2019-2024.....	55	<b>Cuadro 47.</b> Profesores beneficiados del PROESDE, 2019-2024.....	73
<b>Cuadro 33.</b> Nivel de Rendimiento Académico en el EGEL, 2024.....	56	<b>Cuadro 48.</b> Profesores de Tiempo Completo participantes en cursos Proinnova, por Departamento y sexo, 2020-2024.....	74
<b>Cuadro 34.</b> Resultados de la aplicación de EGEL, 2019-2024.....	57	<b>Cuadro 49.</b> Participación de Profesores por sexo en cursos de actualización docente, 2024.....	76
<b>Cuadro 35.</b> Egresados por programa educativo y sexo, 2024.....	60	<b>Cuadro 50.</b> Talleres de formación integral, 2021-2024.....	77
<b>Cuadro 36.</b> Egresados de licenciatura por sexo, 2017-2024.....	61	<b>Cuadro 51.</b> Listado de Talleres de formación integral, 2024.....	78
<b>Cuadro 37.</b> Servicios del trámite de titulación, 2024.....	62	<b>Cuadro 52.</b> Talleres Abiertos (sin valor curricular) ofrecidos por el PALE, 2020-2024.....	80
<b>Gráfico 7.</b> Titulados, 2017-2024.....	64	<b>Cuadro 53.</b> Talleres de idiomas realizados en el PALE (con valor curricular), 2020-2024.....	83
<b>Cuadro 38.</b> Titulación a nivel pregrado por programa educativo, 2024.....	65	<b>Cuadro 54.</b> Actividades de escritura apoyados en el Centro de Escritura, 2019-2024.....	84
<b>Gráfico 8.</b> Titulados a nivel pregrado, 2017-2024.....	66	<b>Cuadro 55.</b> Estudiantes de movilidad entrante por nivel educativo, continente y país de origen, 2024.....	85
<b>Gráfico 9.</b> Titulados de posgrado, 2017-2024.....	66	<b>Cuadro 56.</b> Estudiantes de movilidad saliente por nivel educativo, continente y país de destino, 2024.....	86
<b>Cuadro 39.</b> Titulación a nivel posgrado por sexo, 2024.....	67		
<b>Cuadro 40.</b> Personal académico por categoría y sexo, 2017- 2024.....	68		

# INVESTIGACIÓN Y TRANSFERENCIA TECNOLÓGICA **88** Y DEL CONOCIMIENTO

<b>Cuadro 57.</b> Servicios del Centros de Emprendimiento por sexo, 2024.....	90	<b>Cuadro 73.</b> Redes de investigación nacionales e internacionales, 2024.....	104
<b>Cuadro 58.</b> Estudiantes en formación como emprendedores por sexo, 2024.....	90	<b>Cuadro 74.</b> Tesis vinculadas con redes de investigación, 2024.....	107
<b>Cuadro 59.</b> Servicios ofrecidos por el Centros de Emprendimiento por sexo, 2024.....	90	<b>Cuadro 75.</b> Redes de Investigación nacionales e internacionales registradas en PRODEP, 2024.....	109
<b>Cuadro 60.</b> Personal académico dedicado a la Investigación por sexo, 2017-2024.....	91	<b>Cuadro 76.</b> Producción Científica, 2019-2024.....	114
<b>Cuadro 61.</b> Resultados de la convocatoria 2024 del Sistema Nacional de Investigadoras e Investigadores (SNII).....	91	<b>Cuadro 77.</b> Publicaciones científicas y patentes por tipo, departamentos y posgrado, 2024.....	115
<b>Cuadro 62.</b> Profesores de tiempo completo miembros del Sistema Nacional de Investigadoras e Investigadores (SNII), 2017-2024.....	92	<b>Cuadro 78.</b> Publicaciones apoyadas por el Programa de Revistas Científicas, 2024.....	116
<b>Cuadro 63.</b> Profesores de tiempo completo miembros del Sistema Nacional de Investigadoras e Investigadores (SNII) por sexo, 2024.....	92	<b>Cuadro 79.</b> Estudiantes que participan en programas para la formación como investigadores, 2019-2024.....	116
<b>Gráfico 10.</b> Profesores de tiempo completo miembros del Sistema Nacional de Investigadoras e Investigadores, 2017-2024.....	93	<b>Cuadro 80.</b> Proyectos de investigación con la colaboración de estudiantes, 2024.....	118
<b>Cuadro 64.</b> Cuerpos Académicos por grado de consolidación, 2017-2024.....	93	<b>Cuadro 81.</b> Proyectos de investigación con becario PROSNI por departamento, 2024.....	122
<b>Cuadro 65.</b> Composición de los Cuerpos Académicos en Formación (CAEF), 2024.....	94	<b>Cuadro 82.</b> Estudiantes participantes como becarios PROSNI por carrera, 2024.....	123
<b>Cuadro 66.</b> Composición de Cuerpos Académicos en Consolidación (CAEC), 2024.....	96	<b>Cuadro 83.</b> Estudiantes de licenciatura participantes en el Programa Delfín (Salientes), 2022-2024.....	124
<b>Cuadro 67.</b> Composición de los Cuerpos Académicos Consolidados (CAC), 2024.....	97	<b>Cuadro 84.</b> Estudiantes nacionales y extranjeros entrantes en el programa Delfín, 2022-2024.....	125
<b>Cuadro 68.</b> Líneas de Generación y Aplicación del Conocimiento (LGAC) de los Cuerpos Académicos en Formación (CAEF), 2024.....	98	<b>Cuadro 85.</b> Estudiantes beneficiados con becas del gobierno federal, 2024.....	126
<b>Cuadro 69.</b> Líneas de Generación y Aplicación del Conocimiento (LGAC) de los Cuerpos Académicos en Consolidación (CAEC), 2024.....	100	<b>Cuadro 86.</b> Estudiantes de posgrado becados por el CONAHCYT, 2017-2024.....	126
<b>Cuadro 70.</b> Líneas de Generación y Aplicación del Conocimiento (LGAC) de los Cuerpos Académicos Consolidados (CAC), 2024.....	102	<b>Cuadro 87.</b> Estudiantes que participan en olimpiadas y concursos científicos nacionales e internacionales, 2024.....	127
<b>Cuadro 71.</b> Proyectos de Investigación por tipo, 2019-2024.....	103	<b>Cuadro 88.</b> Logros obtenidos por estudiantes en las olimpiadas nacionales e internacionales de la ciencia, por División, 2024.....	127
<b>Cuadro 72.</b> Recursos aprobados por Programas de apoyo a la investigación, 2024.....	103		

# EXTENSIÓN Y RESPONSABILIDAD SOCIAL **128**

<b>Cuadro 89.</b> Resultados del proyecto Energía 4.0, 2024.....	130	<b>Cuadro 106.</b> Estudiantes que realizan prácticas profesionales por sector y sexo, 2017-2024.....	145
<b>Cuadro 90.</b> Energía limpia generada, 2024.....	130	<b>Cuadro 107.</b> Cátedras impartidas, 2024.....	146
<b>Cuadro 91.</b> Estudiantes inscritos al taller huertos urbanos, 2019-2024.....	131	<b>Cuadro 108.</b> Empresas atendidas por el Hospital PyME, 2024.....	149
<b>Cuadro 92.</b> Estudiantes que participan en acciones de sustentabilidad por licenciatura, 2019-2024.....	132	<b>Cuadro 109.</b> Empresas atendidas en el Hospital PyME por giro, 2024.....	149
<b>Cuadro 93.</b> Actividades y sus participantes que contribuyen al desarrollo sostenible, 2024.....	133	<b>Cuadro 110.</b> Convenios con el sector social, público y privado, 2017-2024.....	149
<b>Cuadro 94.</b> Materias sobre desarrollo sostenible impartidas a los estudiantes por licenciatura, 2024.....	134	<b>Cuadro 111.</b> Convenios de colaboración firmados con los sectores públicos y privados, 2024.....	150
<b>Cuadro 95.</b> Servicios médicos ofrecidos en el 2024.....	136	<b>Cuadro 112.</b> Participantes en cursos afines a la temática de derechos humanos por licenciatura y sexo, 2019-2024.....	156
<b>Cuadro 96.</b> Atenciones de salud brindadas a la comunidad, 2024.....	138	<b>Cuadro 113.</b> Participantes en actividades que promueven la cultura de la paz, el respeto a los derechos humanos y el pensamiento crítico por sexo y tipo de participante, 2019-2024.....	156
<b>Cuadro 97.</b> Convenios vigentes por sector, 2024.....	140	<b>Cuadro 114.</b> Talleres de formación integral en temas de paz, sexualidad y bienestar mental, 2024.....	158
<b>Cuadro 98.</b> Solicitudes de prestadores de servicio social por sector, 2018-2024.....	140	<b>Cuadro 115.</b> Ingresos autogenerados por los servicios que ofrece el CARE, 2024.....	158
<b>Cuadro 99.</b> Convenios de vinculación para servicio social vigentes, 2019-2024.....	141	<b>Cuadro 116.</b> Clases, Cursos y Talleres que oferta el CARE, 2024.....	158
<b>Cuadro 100.</b> Prestadores de servicio social por programa educativo y sector, 2024.....	141	<b>Cuadro 117.</b> Atención psicológica a estudiantes vulnerables, 2024.....	159
<b>Cuadro 101.</b> Prácticas profesionales por modalidad, 2024.....	142	<b>Cuadro 118.</b> Personas beneficiarias por los servicios brindados por sexo y área de servicio, 2024.....	159
<b>Cuadro 102.</b> Convenios de Prácticas Profesionales por sector, 2024.....	143	<b>Cuadro 119.</b> Personas con alguna discapacidad beneficiarias de los servicios brindados por sexo y área de servicio 2024.....	159
<b>Cuadro 103.</b> Estudiantes que realizan prácticas profesionales por modalidad y programa educativo, 2024.....	142		
<b>Cuadro 104.</b> Estudiantes que realizan prácticas profesionales por sector, 2019-2024.....	143		
<b>Cuadro 105.</b> Convenios vigentes de prácticas profesionales por sector, 2019-2024.....	143		

# DIFUSIÓN DE LA CULTURA **160**


<b>Cuadro 120.</b> Actividades artísticas y culturales realizadas, 2017-2023 .....	162	<b>Gráfico 11.</b> Presupuesto Ejercido, 2019-2024.....	176
<b>Cuadro 121.</b> Exhibiciones de arte y cultura, 2024 .....	163	<b>Cuadro 137.</b> Proyectos capturado por la SVDE del gasto programable operativo del subsidio estatal, 2024 .....	177
<b>Cuadro 122.</b> Participantes / Intérpretes y asistentes a presentaciones de eventos culturales, 2024 .....	162	<b>Cuadro 138.</b> Informe global de transferencias, 2024 .....	177
<b>Cuadro 123.</b> Personal administrativo por categoría, 2019-2024.....	164	<b>Cuadro 139.</b> Proyectos capturados por la OSURTC del gasto programable operativo del subsidio estatal, 2024 .....	178
<b>Cuadro 124.</b> Personal administrativo por áreas, 2024 .....	164	<b>Cuadro 140.</b> Proyecto capturado por la OSURTC del gasto programable operativo del ingreso autogenerado, 2024 .....	178
<b>Cuadro 125.</b> Escolaridad del personal administrativo, 2024.....	165	<b>Cuadro 141.</b> Infraestructura, 2024 .....	178
<b>Cuadro 126.</b> Personal Jubilado y Fallecido por Plazas académicas, sindicalizadas y de confianza, 2019-2024.....	164	<b>Cuadro 142.</b> Obras realizadas, 2024.....	179
<b>Cuadro 127.</b> Servicios de la Ventanilla Única Smart, 2024 .....	165	<b>Cuadro 143.</b> Órdenes de compras realizadas por dependencia, 2024.....	179
<b>Cuadro 128.</b> Presupuesto de ingresos y egresos, 2021-2024.....	166	<b>Cuadro 144.</b> Recursos ejercidos por dependencia a través del comité de compra, 2024.....	180
<b>Cuadro 129.</b> Techo presupuestario por dependencia, 2024 .....	168	<b>Cuadro 145.</b> Procesos de adjudicación a través del Comité de Compras, 2024 .....	180
<b>Cuadro 130.</b> Presupuesto Federal Ordinario, 2024. ....	168	<b>Cuadro 146.</b> Monto ejercido de las órdenes de compra, 2024. ....	181
<b>Cuadro 131.</b> Presupuesto Estatal Ordinario, 2024. ....	169	<b>Cuadro 147.</b> Solicitudes de información de la Auditoría Superior de la Federación (ASF) y la Auditoría Superior de Jalisco (ASJ), 2024 .....	182
<b>Cuadro 132.</b> Presupuesto Autogenerados Ordinario, 2024.....	170	<b>Cuadro 148.</b> Solicitudes de Acceso a la Información Pública, 2024 .....	184
<b>Cuadro 133.</b> Proyectos capturados en el presupuesto ordinario federal, 2024 .....	171	<b>Cuadro 149.</b> Solicitudes de Acceso a la Información Pública, por dependencia, 2024 .....	184
<b>Cuadro 134.</b> Proyectos capturados en el presupuesto ordinario estatal, 2024 .....	174	<b>Cuadro 150.</b> Protección de Datos Personales, 2024 .....	184
<b>Cuadro 135.</b> Proyectos capturados en el presupuesto autogenerado, 2024.....	175	<b>Cuadro 152.</b> Dictámenes aprobados por comisión y sesión del H. Consejo de Centro, 2024. ....	185
<b>Cuadro 136.</b> Presupuesto Ejercido, 2019-2024 .....	176		

<b>Cuadro 151.</b> Sesiones y dictámenes aprobados en el H. Consejo de Centro, 2024. ....	185
<b>Cuadro 153.</b> Dictámenes aprobados por comisión de origen y CUCEA, 2024. ....	186
<b>Cuadro 156.</b> Cursos, talleres, conferencias, jornadas y asistencia presenciales, 2024 .....	186
<b>Cuadro 154.</b> Sesiones de la Junta divisional por modalidad, 2024 .....	186
<b>Cuadro 155.</b> Sesiones y acuerdos de los colegios departamentales, 2024 .....	187
<b>Cuadro 157.</b> Congresos, foros, seminarios, simposios y asistencia presenciales, 2024 .....	188
<b>Cuadro 158.</b> Coloquios, festivales, exhibiciones, exposiciones y asistencia presenciales, 2024.....	188
<b>Cuadro 159.</b> Cursos, talleres, conferencias, jornadas y asistencia virtuales, 2024 .....	190
<b>Cuadro 160.</b> Congresos, foros, seminarios, simposios y asistencia virtuales, 2024.....	190
<b>Cuadro 161.</b> Coloquios, festivales, exhibiciones, exposiciones y asistencia virtuales, 2024 .....	192

## RECONOCIMIENTOS **194**

<b>Cuadro 162.</b> Premios y reconocimientos, 2024 .....	196
--	-----





# **DOCENCIA E INNOVACIÓN ACADÉMICA**

CUADRO 1. Atención a la demanda del pregrado, 2024.

CICLO ESCOLAR	ASPIRANTES	ADMITIDOS	NO ADMITIDOS	CUPO	% ADMISIÓN	PUNTAJE MÍNIMO
<b>Total 2024</b>	<b>9,682</b>	<b>6,370</b>	<b>3,312</b>	<b>6,499</b>		-
<b>Total del ciclo 2024-A</b>	<b>4,025</b>	<b>3,051</b>	<b>974</b>	<b>3,131</b>		-
<b>Técnico Superior Universitario</b>	<b>0</b>	<b>0</b>	<b>0</b>	<b>0</b>	<b>0</b>	-
Tecnologías de la Información	0	0	0	0	0.00	0.0000
<b>Licenciatura</b>	<b>3,953</b>	<b>2,979</b>	<b>974</b>	<b>3,051</b>		-
Administración	482	418	64	418	86.72	109.5367
Administración Financiera y Sistemas	430	298	132	298	69.30	131.0933
Administración Gubernamental y Políticas Públicas	75	55	20	55	73.33	112.7867
Contaduría Pública	594	<b>487</b>	<b>107</b>	<b>487</b>	<b>81.99</b>	<b>115.4933</b>
Economía	58	58	0	90	100.00	92.9367
Gestión de Negocios Gastronómicos	325	137	188	137	42.15	134.0900
Gestión y Economía Ambiental	27	27	0	50	100.00	100.4533
Ingeniería en Negocios	132	132	0	138	100.00	91.6233
Mercadotecnia	441	342	99	342	77.55	117.8067
Negocios Internacionales	766	471	295	471	61.49	127.5433
Recursos Humanos	178	169	9	169	94.94	100.9167
Relaciones Públicas y Comunicación	156	104	52	104	66.67	120.9767
Tecnologías de la Información	103	103	0	114	100.00	94.5833
Turismo	186	178	8	178	95.70	97.6967
<b>Sede Tlaquepaque CUCEA</b>	<b>72</b>	<b>72</b>	<b>0</b>	<b>80</b>		
Ingeniería en Negocios	36	36	0	40	100.00	89.4167
Turismo	36	36	0	40	100.00	88.9000

CICLO ESCOLAR	ASPIRANTES	ADMITIDOS	NO ADMITIDOS	CUPO	% ADMISIÓN	PUNTAJE MÍNIMO
<b>Total del ciclo 2024-B</b>	<b>5,657</b>	<b>3,319</b>	<b>2,338</b>	<b>3,368</b>		-
<b>Técnico Superior Universitario</b>	<b>21</b>	<b>21</b>	<b>0</b>	<b>21</b>	<b>100.00</b>	
Tecnologías de la Información	21	21	0	21	100.00	108.8733
<b>Licenciatura</b>	<b>5,367</b>	<b>3,050</b>	<b>2,317</b>	<b>3,076</b>		-
Administración	585	430	155	430	73.50	117.2400
Administración Financiera y Sistemas	684	310	374	310	45.32	144.7967
Administración Gubernamental y Políticas Públicas	53	53	0	55	100.00	86.0967
Contaduría Pública	884	487	397	487	55.09	130.6500
Economía	109	90	19	90	82.57	117.0800
Gestión de Negocios Gastronómicos	380	137	243	137	36.05	141.2533
Gestión y Economía Ambiental	27	27	0	50	100.00	94.7933
Ingeniería en Negocios	205	138	67	139	67.32	126.9133
Mercadotecnia	592	342	250	342	57.77	125.3433
Negocios Internacionales	1,125	471	654	471	41.87	137.7400
Recursos Humanos	202	169	33	169	83.66	108.1367
Relaciones Públicas y Comunicación	181	104	77	104	57.46	126.4167
Tecnologías de la Información	141	114	27	114	80.85	117.0833
Turismo	199	178	21	178	89.45	106.9167
<b>Sede Tlaquepaque CUCEA</b>	<b>71</b>	<b>71</b>	<b>0</b>	<b>80</b>		
Ingeniería en Negocios	35	35	0	40	100.00	81.4400
Turismo	36	36	0	40	100.00	93.5033
<b>Sede Virtual CUCEA</b>	<b>198</b>	<b>177</b>	<b>21</b>	<b>191</b>		
Mercadotecnia Digital	198	177	21	191	89.39	60.0000

Fuente: Elaboración propia, a partir de los datos publicados por la Coordinación General de Control Escolar. <http://escolar.udg.mx/estadisticas/puntajes-minimos>. Corte: Diciembre, 2024

**CUADRO 2.** Atención a la demanda de pregrado, 2017-2024.

AÑO	ASPIRANTES	ADMITIDOS	% DE ADMISIÓN
2017	11,914	5,160	43.31
2018	12,592	5,163	41.00
2019	13,340	5,355	40.14
2020	14,097	5,539	39.29
2021	13,477	5,684	42.18
2022	11,779	5,814	49.36
2023	10,347	5,890	56.92
2024	9,682	6,370	65.79

Fuente: Elaboración propia a partir de los datos publicados por la Coordinación General de Control Escolar. <http://www.escolar.udg.mx/estadisticas/puntajes-minimos>. Corte enero 2025.

**CUADRO 3.** Estudiantes de otro estado, 2024.

ESTADO	TOTAL	TOTAL		TOTAL	LICENCIATURA		TOTAL	MAESTRÍA		TOTAL	DOCTORADO	
		HOMBRE	MUJER		HOMBRE	MUJER		HOMBRE	MUJER		HOMBRE	MUJER
Aguascalientes	2	0	2	1	0	1	1	0	1	0	0	0
Baja California	9	9	0	7	7	0	1	1	0	1	1	0
Baja California Sur	17	8	9	16	8	8	1	0	1	0	0	0
Campeche	0	0	0	0	0	0	0	0	0	0	0	0
Chiapas	10	5	5	9	5	4	1	0	1	0	0	0
Chihuahua	6	1	5	4	0	4	2	1	1	0	0	0
Ciudad de México	14	7	7	7	3	4	7	4	3	0	0	0
Coahuila	3	1	2	3	1	2	0	0	0	0	0	0
Colima	11	6	5	9	6	3	1	0	1	1	0	1
Durango	4	4	0	4	4	0	0	0	0	0	0	0
Estado de México	19	6	13	16	5	11	3	1	2	0	0	0
Guanajuato	33	12	21	31	12	19	2	0	2	0	0	0
Guerrero	22	8	14	19	7	12	0	0	0	3	1	2
Hidalgo	10	3	7	9	2	7	1	1	0	0	0	0
Michoacán	70	32	38	67	31	36	2	1	1	1	0	1
Morelos	3	2	1	3	2	1	0	0	0	0	0	0
Nayarit	31	15	16	28	13	15	3	2	1	0	0	0
Nuevo León	3	1	2	2	1	1	0	0	0	1	0	1
Oaxaca	11	5	6	9	5	4	2	0	2	0	0	0
Puebla	8	5	3	6	3	3	1	1	0	1	1	0
Querétaro	7	5	2	6	4	2	0	0	0	1	1	0
Quintana Roo	6	3	3	4	2	2	2	1	1	0	0	0
San Luis Potosí	6	2	4	5	1	4	1	1	0	0	0	0
Sinaloa	19	7	12	16	6	10	2	1	1	1	0	1
Sonora	6	3	3	5	2	3	1	1	0	0	0	0
Tabasco	2	0	2	2	0	2	0	0	0	0	0	0
Tamaulipas	6	1	5	6	1	5	0	0	0	0	0	0
Tlaxcala	1	0	1	0	0	0	1	0	1	0	0	0
Veracruz	7	3	4	6	3	3	1	0	1	0	0	0
Yucatán	3	1	2	2	1	1	1	0	1	0	0	0
Zacatecas	18	6	12	16	5	11	2	1	1	0	0	0
<b>Total</b>	<b>367</b>	<b>161</b>	<b>206</b>	<b>318</b>	<b>140</b>	<b>178</b>	<b>39</b>	<b>17</b>	<b>22</b>	<b>10</b>	<b>4</b>	<b>6</b>

Fuente: Secretaría Administrativa / Coordinación de Control Escolar. Corte: Diciembre, 2024

**CUADRO 4.** Matrícula de estudiantes por programa educativo y sexo, 2024.

NIVEL EDUCATIVO / PROGRAMA EDUCATIVO	TOTAL		SEXO			
			HOMBRES		MUJERES	
	ABS.	%	ABS.	%	ABS.	%
<b>Técnico Superior Universitarios</b>	<b>21</b>	0.09	<b>15</b>	71.43	<b>6</b>	28.57
Tecnologías de la Información	21	0.09	15	71.43	6	28.57
<b>Licenciatura</b>	<b>23,514</b>	<b>96.27</b>	<b>10,435</b>	<b>44.38</b>	<b>13,079</b>	<b>55.62</b>
Administración	2,970	12.63	1,397	47.04	1,573	52.96
Administración Financiera y Sistemas	2,175	9.25	1,271	58.44	904	41.56
Administración Gubernamental y Políticas Públicas	433	1.84	221	51.04	212	48.96
Contaduría Pública	3,592	15.28	1,831	50.97	1,761	49.03
Economía	608	2.59	417	68.59	191	31.41
Gestión de Negocios Gastronómicos	1,088	4.63	382	35.11	706	64.89
Gestión y Economía Ambiental	306	1.30	138	45.10	168	54.90
Ingeniería en Negocios	825	3.51	439	53.21	386	46.79
Mercadotecnia	2,489	10.59	994	39.94	1,495	60.06
Mercadotecnia Digital	1,148	4.88	382	33.28	766	66.72
Negocios Internacionales	3,902	16.59	1,626	41.67	2,276	58.33
Recursos Humanos	1,223	5.20	254	20.77	969	79.23
Relaciones Públicas y Comunicación	744	3.16	217	29.17	527	70.83
Tecnologías de la información	771	3.28	600	77.82	171	22.18
Turismo	1,240	5.27	266	21.45	974	78.55
<b>Posgrado</b>	<b>889</b>	<b>3.64</b>	<b>489</b>	<b>55.01</b>	<b>400</b>	<b>44.99</b>
<b>Maestría</b>	<b>692</b>	<b>77.84</b>	<b>381</b>	<b>55.06</b>	<b>311</b>	<b>44.94</b>
Administración de Negocios	160	23.12	88	55.00	72	45.00
Ciencia de los Datos	46	6.65	36	78.26	10	21.74
Dirección de Mercadotecnia	26	3.76	12	-	14	53.85
Economía	8	1.16	6	75.00	2	25.00
Educación Superior Internacional	10	1.45	3	30.00	7	70.00

NIVEL EDUCATIVO / PROGRAMA EDUCATIVO	TOTAL		SEXO			
			HOMBRES		MUJERES	
	ABS.	%	ABS.	%	ABS.	%
Estudios Fiscales	78	11.27	48	61.54	30	38.46
Finanzas	77	11.13	39	50.65	38	49.35
Gestión de la Seguridad y Salud en el Trabajo	41	5.92	17	41.46	24	58.54
Gestión y Políticas de la Educación Superior	21	3.03	10	47.62	11	52.38
Gobierno Electrónico	54	7.80	32	59.26	22	40.74
Innovación Social y Gestión del Bienestar	24	3.47	10	41.67	14	58.33
Negocios y Estudios Económicos	12	1.73	6	50.00	6	50.00
Políticas Públicas	25	3.61	15	60.00	10	40.00
Relaciones Económicas Internacionales y Cooperación	4	0.58	2	50.00	2	50.00
Resolución de Conflictos	20	2.89	8	40.00	12	60.00
Tecnologías de Información	43	6.21	32	74.42	11	25.58
Tecnologías para el Aprendizaje	43	6.21	17	39.53	26	60.47
<b>Doctorado</b>	<b>197</b>	<b>0.81</b>	<b>108</b>	<b>54.82</b>	<b>89</b>	<b>45.18</b>
Ciencias de la Administración	2	1.02	0	-	2	100.00
Estudios Económicos	13	6.60	7	53.85	6	46.15
Estudios Fiscales	40	20.30	27	67.50	13	32.50
Gestión de la Educación Superior	50	25.38	22	44.00	28	56.00
Gestión de Paz y Prevención de las Violencias	15	7.61	7	46.67	8	53.33
Innovación y Sustentabilidad en los Negocios	25	12.69	14	56.00	11	44.00
Políticas Públicas y Desarrollo	25	12.69	11	44.00	14	56.00
Tecnologías de Información	27	13.71	20	74.07	7	25.93
<b>Total</b>	<b>24,424</b>	<b>100</b>	<b>10,939</b>	<b>44.79</b>	<b>13,485</b>	<b>55.21</b>

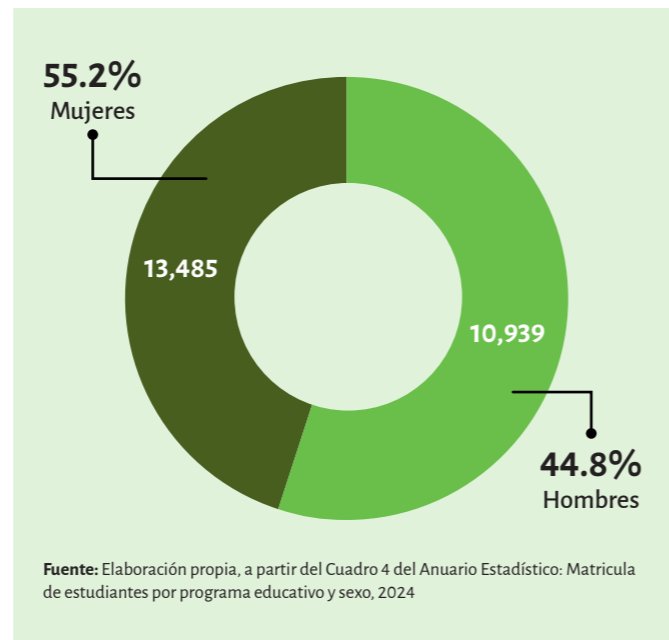
Fuente: Elaboración propia, a partir de los datos proporcionados por la Coordinación General de Planeación y Evaluación. Corte: Diciembre, 2024. Nota: El porcentaje del total es calculado por nivel educativo y el de sexo, por programa educativo.

**CUADRO 5.** Matrícula, 2013-2024.

CICLO ESCOLAR	ESTUDIANTES
2013-2014	17,348
2014-2015	17,768
2015-2016	17,715
2016-2017	17,594
2017-2018	18,366
2018-2019	19,610
2019-2020	20,267
2020-2021	21,746
2021-2022	22,530
2022-2023	22,468
2023-2024	23,123
<b>2024-2025</b>	<b>24,424</b>

Fuente: Elaboración propia, a partir de los datos proporcionados por la Coordinación General de Planeación y Evaluación. Corte: Diciembre, 2024.

**GRÁFICO 2.** Matrícula total por sexo, 2024

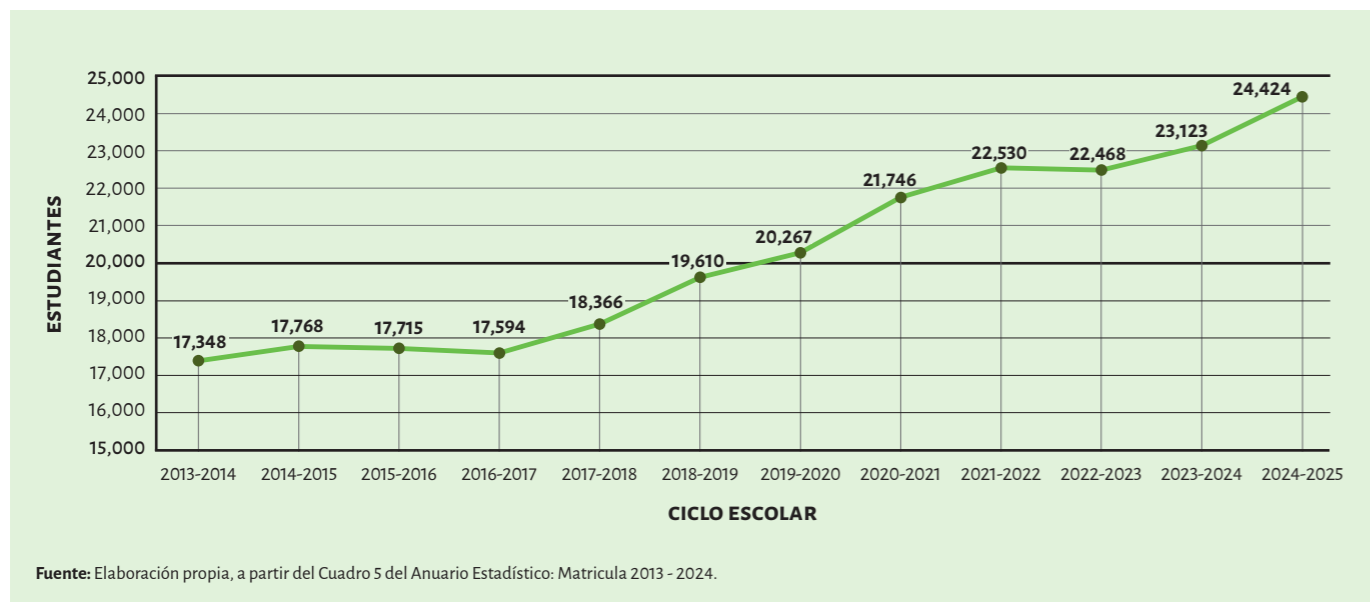


**CUADRO 6.** Matrícula de posgrado, 2017- 2024.

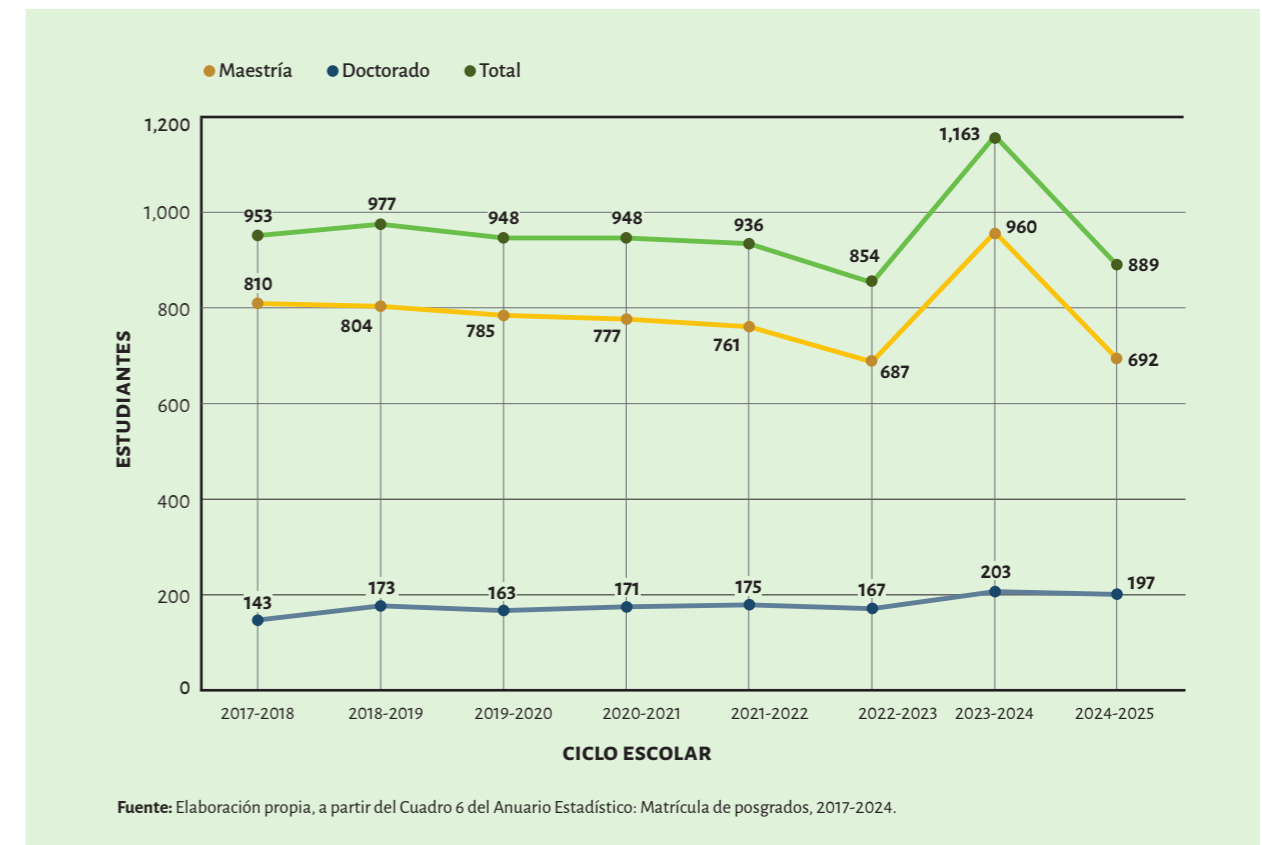
CICLO ESCOLAR	TOTAL	POSGRADO	
		MAESTRÍA	DOCTORADO
2017-2018	953	810	143
2018-2019	977	804	173
2019-2020	948	785	163
2020-2021	948	777	171
2021-2022	936	761	175
2022-2023	854	687	167
2023-2024	1,163	960	203
<b>2024-2025</b>	<b>889</b>	<b>692</b>	<b>197</b>

Fuente: Elaboración propia, a partir de los datos publicados por la Coordinación General de Planeación y Evaluación. Corte: Diciembre, 2024

**GRÁFICO 1.** Evolución de la matrícula, 2013-2024.



**GRÁFICO 3.** Matrícula de posgrado, 2017-2024.

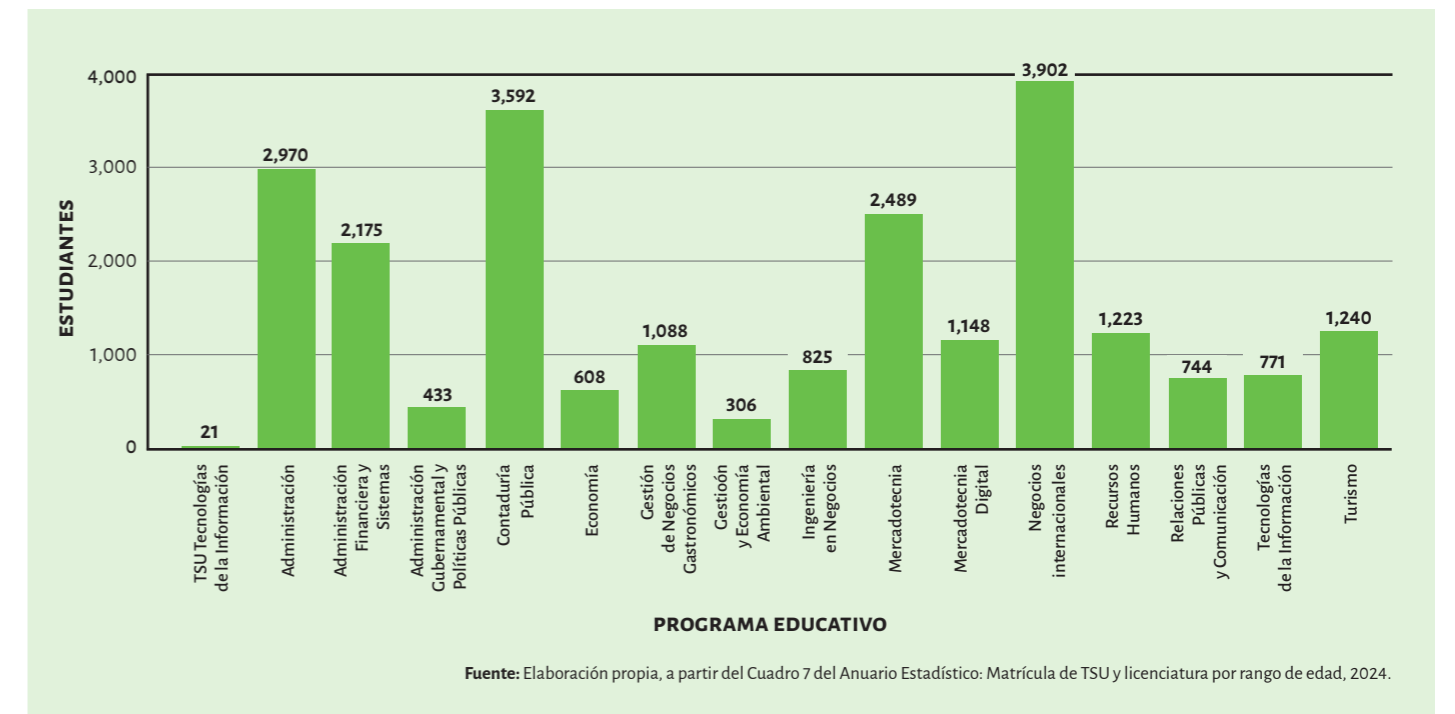


**CUADRO 7.** Matrícula de TSU y licenciatura por rango de edad, 2024.

NIVEL / PROGRAMA EDUCATIVO	TOTAL	ESTUDIANTES				
		19 Y MENOS	20-24	25-29	30-34	35 Ó MÁS
<b>Técnico Superior Universitarios</b>	<b>21</b>	<b>19</b>	<b>2</b>	<b>0</b>	<b>0</b>	<b>0</b>
Tecnologías de la Información	21	19	2	0	0	0
<b>Licenciatura</b>	<b>23,514</b>	<b>6,073</b>	<b>14,723</b>	<b>1,900</b>	<b>400</b>	<b>418</b>
Administración	2,970	780	1,907	243	24	16
Administración Financiera y Sistemas	2,175	648	1,375	140	4	8
Administración Gubernamental y Políticas Públicas	433	79	274	53	17	10
Contaduría Pública	3,592	977	2,219	297	58	41
Economía	608	145	392	54	14	3
Gestión de Negocios Gastronómicos	1,088	296	717	61	8	6
Gestión y Economía Ambiental	306	77	179	38	8	4
Ingeniería en Negocios	825	287	489	39	6	4
Mercadotecnia	2,489	680	1,647	141	13	8
Mercadotecnia Digital	1,148	41	362	271	182	292
Negocios Internacionales	3,902	1,112	2,566	210	11	3
Recursos Humanos	1,223	259	818	122	16	8
Relaciones Públicas y Comunicación	744	188	503	48	2	3
Tecnologías de la Información	771	156	487	92	27	9
Turismo	1,240	348	788	91	10	3
<b>Total</b>	<b>23,535</b>	<b>6,092</b>	<b>14,725</b>	<b>1,900</b>	<b>400</b>	<b>418</b>

Fuente: Secretaría Administrativa / Coordinación de Control Escolar. Corte: Diciembre, 2024.

**GRÁFICO 4.** Matrícula de licenciatura y TSU, 2024.



**CUADRO 8.** Matrícula de posgrado por programa educativo y sexo, 2024

NIVEL EDUCATIVO / PROGRAMA EDUCATIVO	TOTAL			SEXO			
	ABS.	% TOTAL	% POR NIVEL	HOMBRES		MUJERES	
				ABS.	%	ABS.	%
<b>Maestría</b>	<b>692</b>	<b>77.84</b>		<b>381</b>	<b>55.06</b>	<b>311</b>	<b>44.94</b>
Administración de Negocios	160	18.00	23.1	88	55.00	72	45.00
Ciencia de los Datos	46	5.17	6.6	36	78.26	10	21.74
Dirección de Mercadotecnia	26	2.92	3.8	12	-	14	53.85
Economía	8	0.90	1.2	6	75.00	2	25.00
Educación Superior Internacional	10	1.12	1.4	3	30.00	7	70.00
Estudios Fiscales	78	8.77	11.3	48	61.54	30	38.46
Finanzas	77	8.66	11.1	39	50.65	38	49.35
Gestión de la Seguridad y Salud en el Trabajo	41	4.61	5.9	17	41.46	24	58.54
Gestión y Políticas de la Educación Superior	21	2.36	3.0	10	47.62	11	52.38
Gobierno Electrónico	54	6.07	7.8	32	59.26	22	40.74
Innovación Social y Gestión del Bienestar	24	2.70	3.5	10	41.67	14	58.33
Negocios y Estudios Económicos	12	1.35	1.7	6	50.00	6	50.00
Políticas Públicas	25	2.81	3.6	15	60.00	10	40.00

NIVEL EDUCATIVO / PROGRAMA EDUCATIVO	TOTAL			SEXO			
	ABS.	% TOTAL	% POR NIVEL	HOMBRES		MUJERES	
				ABS.	%	ABS.	%
Relaciones Económicas Internacionales y Cooperación	4	0.45	0.6	2	50.00	2	50.00
Resolución de Conflictos	20	2.25	2.9	8	40.00	12	60.00
Tecnologías de Información	43	4.84	6.2	32	74.42	11	25.58
Tecnologías para el Aprendizaje	43	4.84	6.2	17	39.53	26	60.47
<b>Doctorado</b>	<b>197</b>	<b>22.16</b>		<b>108</b>	<b>54.82</b>	<b>89</b>	<b>45.18</b>
Ciencias de la Administración	2	0.22	1.0	0	-	2	100.00
Estudios Económicos	13	1.46	6.6	7	53.85	6	46.15
Estudios Fiscales	40	4.50	20.3	27	67.50	13	32.50
Gestión de la Educación Superior	50	5.62	25.4	22	44.00	28	56.00
Gestión de Paz y Prevención de las Violencias	15	1.69	7.6	7	46.67	8	53.33
Innovación y Sustentabilidad en los Negocios	25	2.81	12.7	14	56.00	11	44.00
Políticas Públicas y Desarrollo	25	2.81	12.7	11	44.00	14	56.00
Tecnologías de Información	27	3.04	13.7	20	74.07	7	25.93
<b>Total</b>	<b>889</b>			<b>489</b>		<b>400</b>	

Fuente: Elaboración propia, a partir de los datos publicados por la Coordinación General de Planeación y Evaluación. Corte: Diciembre, 2024.

**CUADRO 9.** Matrícula de posgrados por rango de edad, 2024.

NIVEL EDUCATIVO / PROGRAMA EDUCATIVO	TOTAL	ESTUDIANTES				
		25 O MENOS	26-29	30-34	35-39	40 O MÁS
<b>Maestría</b>	<b>692</b>	<b>86</b>	<b>213</b>	<b>186</b>	<b>93</b>	<b>114</b>
Administración de Negocios	160	14	56	50	23	17
Análisis Tributario	0	0	0	0	0	0
Ciencia de los Datos	46	6	17	15	3	5
Dirección de Mercadotecnia	26	4	9	7	5	1
Economía	8	4	2	1	1	0
Educación Superior Internacional	10	4	2	4	0	0
Estudios Fiscales	78	15	27	17	9	10
Finanzas Empresariales	0	0	0	0	0	0
Finanzas	77	11	21	24	7	14
Gestión de la Seguridad y Salud en el Trabajo	41	3	10	9	10	9
Gestión y Políticas de la Educación Superior	21	3	2	6	3	7
Gobierno Electrónico	54	2	8	10	13	21
Innovación Social y Gestión del Bienestar	24	1	11	8	1	3
Negocios Internacionales	0	0	0	0	0	0
Negocios y Estudios Económicos	12	4	5	2	1	0
Políticas Públicas	25	5	10	7	2	1
Relaciones Económicas Internacionales y Cooperación	4	1	1	1	0	1
Resolución de Conflictos	20	2	7	3	2	6
Tecnologías de Información	43	5	13	7	4	14
Tecnologías para el Aprendizaje	43	2	12	15	9	5
Turismo	0	0	0	0	0	0
<b>Doctorado</b>	<b>197</b>	<b>0</b>	<b>9</b>	<b>49</b>	<b>54</b>	<b>85</b>
Ciencias de la Administración	2	0	0	1	0	1
Estudios Económicos	13	0	1	4	4	4
Estudios Fiscales	40	0	3	10	7	20
Gestión de la Educación Superior	50	0	3	11	13	23
Gestión de Paz y Prevención de las Violencias	15	0	1	4	5	5
Innovación y Sustentabilidad en los Negocios	25	0	0	5	7	13
Políticas Públicas y Desarrollo	25	0	1	7	9	8
<b>Tecnologías de Información</b>	<b>27</b>	<b>0</b>	<b>0</b>	<b>7</b>	<b>9</b>	<b>11</b>
<b>Total</b>	<b>889</b>	<b>86</b>	<b>222</b>	<b>235</b>	<b>147</b>	<b>199</b>

Fuente: Elaboración propia a partir de los datos proporcionados por la Coordinación General de Planeación y Evaluación. <https://cgpe.udg.mx/informacion-institucional/tableros-institucionales/estadistica-911>. Corte enero 2025.

**CUADRO 10.** Matrícula de estudiantes extranjeros por programa educativo, 2024

NIVEL EDUCATIVO / PROGRAMA EDUCATIVO	ESTUDIANTES	
	ABS.	% NIVEL EDUCATIVO
<b>Técnico Superior Universitarios</b>	<b>0</b>	0.00
Tecnologías de la Información	0	-
<b>Licenciatura</b>	<b>283</b>	91.29
Administración	26	9.19
Administración Financiera y Sistemas	33	11.66
Administración Gubernamental y Políticas Públicas	0	0.00
Contaduría Pública	16	5.65
Economía	9	3.18
Gestión de Negocios Gastronómicos	8	2.83
Gestión y Economía Ambiental	5	1.77
Ingeniería en Negocios	14	4.95
Mercadotecnia	38	13.43
Mercadotecnia Digital	8	2.83
Negocios Internacionales	79	27.92
Recursos Humanos	1	0.35
Relaciones Públicas y Comunicación	20	7.07
Tecnologías de la Información	3	1.06
Turismo	23	8.13
<b>Posgrado</b>	<b>27</b>	8.71
<b>Maestría</b>	<b>25</b>	8.06
Administración de Negocios	9	36.00
Ciencia de los Datos	0	0.00
Dirección de Mercadotecnia	3	12.00
Economía	1	4.00

NIVEL EDUCATIVO / PROGRAMA EDUCATIVO	ESTUDIANTES	
	ABS.	% NIVEL EDUCATIVO
Educación Superior Internacional	0	0.00
Estudios Fiscales	0	0.00
Finanzas	4	16.00
Gobierno Electrónico	2	8.00
Gestión de la Seguridad y Salud en el Trabajo	0	0.00
Gestión y Políticas de la Educación Superior	0	0.00
Innovación Social y Gestión del Bienestar	0	0.00
Negocios Internacionales	0	0.00
Negocios y Estudios Económicos	0	0.00
Políticas Públicas	0	0.00
Relaciones Económicas Internacionales y Cooperación	4	16.00
Resolución de Conflictos	0	0.00
Tecnologías de Información	1	4.00
Tecnologías para el Aprendizaje	1	4.00
<b>Doctorado</b>	<b>2</b>	0.65
Ciencias de la Administración	0	0.00
Estudios Económicos	0	0.00
Estudios Fiscales	0	0.00
Gestión de la Educación Superior	0	0.00
Innovación y Sustentabilidad en los Negocios	0	0.00
<b>Políticas Públicas y Desarrollo</b>	<b>0</b>	0.00
<b>Tecnologías de Información</b>	<b>2</b>	0.65
<b>Total</b>	<b>310</b>	100.00

Fuente: Secretaría Académica / Programa Institucional de Internacionalización CUCEA Global. Corte: Diciembre, 2024



**CUADRO 11.** Matrícula de alumnos que presentaron movilidad académica, 2024.

2024-A	TOTAL	TOTAL				TOTAL	ALUMNOS VISITANTES (ENTRANTE)				TOTAL	ALUMNOS DEL CUCEA (SALIENTE)			
		NACIONAL	EXTRANJERO	PRESENCIAL	VIRTUAL		NACIONAL	EXTRANJERO	PRESENCIAL	VIRTUAL		NACIONAL	EXTRANJERO	PRESENCIAL	VIRTUAL
<b>Técnico Superior Universitario</b>	<b>0</b>	<b>0</b>	<b>0</b>	<b>0</b>	<b>0</b>	<b>0</b>	<b>0</b>	<b>0</b>	<b>0</b>	<b>0</b>	<b>0</b>	<b>0</b>	<b>0</b>	<b>0</b>	<b>0</b>
Tecnologías de la Información	0	0	0	0	0	0	0	0	0	0	0	0	0	0	0
<b>Licenciatura</b>	<b>351</b>	<b>68</b>	<b>283</b>	<b>338</b>	<b>11</b>	<b>171</b>	<b>66</b>	<b>105</b>	<b>160</b>	<b>11</b>	<b>180</b>	<b>2</b>	<b>178</b>	<b>178</b>	<b>0</b>
Administración	34	8	26	34	0	24	8	16	24	0	10	0	10	10	0
Administración Financiera y Sistemas	34	1	33	34	0	1	1	0	1	0	33	0	33	33	0
Administración Gubernamental y Políticas Públicas	0	0	0	0	0	0	0	0	0	0	0	0	0	0	0
Contaduría Pública	21	5	16	21	0	16	5	11	16	0	5	0	5	5	0
Economía	13	4	9	13	0	11	4	7	11	0	2	0	2	2	0
Gestión de Negocios Gastronómicos	9	1	8	9	0	1	1	0	1	0	8	0	8	8	0
Gestión y Economía Ambiental	5	0	5	5	0	4	0	4	4	0	1	0	1	1	0
Ingeniería en Negocios	15	1	14	15	0	6	1	5	6	0	9	0	9	9	0
Mercadotecnia	49	11	38	49	0	19	11	8	19	0	30	0	30	30	0
Mercadotecnia Digital	15	7	8	4	11	11	7	4	0	11	4	0	4	4	0
Negocios Internacionales	104	25	79	104	0	52	25	27	52	0	52	0	52	52	0
Recursos Humanos	1	0	1	1	0	1	0	1	1	0	0	0	0	0	0
Relaciones Públicas y Comunicación	22	2	20	20	0	4	0	4	4	0	18	2	16	16	0
Tecnologías de la Información	3	0	3	3	0	0	0	0	0	0	3	0	3	3	0
Turismo	26	3	23	26	0	21	3	18	21	0	5	0	5	5	0
<b>Posgrado</b>	<b>28</b>	<b>1</b>	<b>27</b>	<b>25</b>	<b>3</b>	<b>8</b>	<b>1</b>	<b>7</b>	<b>5</b>	<b>3</b>	<b>20</b>	<b>0</b>	<b>20</b>	<b>20</b>	<b>0</b>
<b>Maestría</b>	<b>26</b>	<b>1</b>	<b>25</b>	<b>23</b>	<b>3</b>	<b>8</b>	<b>1</b>	<b>7</b>	<b>5</b>	<b>3</b>	<b>18</b>	<b>0</b>	<b>18</b>	<b>18</b>	<b>0</b>
Administración de Negocios	9	0	9	9	0	2	0	2	2	0	7	0	7	7	0
Ciencia de los Datos	0	0	0	0	0	0	0	0	0	0	0	0	0	0	0
Dirección de Mercadotecnia	3	0	3	3	0	0	0	0	0	0	3	0	3	3	0
Economía	1	0	1	1	0	1	0	1	1	0	0	0	0	0	0

2024-A	TOTAL	TOTAL				TOTAL	ALUMNOS VISITANTES (ENTRANTE)				TOTAL	ALUMNOS DEL CUCEA (SALIENTE)			
		NACIONAL	EXTRANJERO	PRESENCIAL	VIRTUAL		NACIONAL	EXTRANJERO	PRESENCIAL	VIRTUAL		NACIONAL	EXTRANJERO	PRESENCIAL	VIRTUAL
Educación Superior Internacional	0	0	0	0	0	0	0	0	0	0	0	0	0	0	0
Estudios Fiscales	0	0	0	0	0	0	0	0	0	0	0	0	0	0	0
Finanzas	4	0	4	4	0	0	0	0	0	0	4	0	4	4	0
Gestión de la Seguridad y Salud en el Trabajo	0	0	0	0	0	0	0	0	0	0	0	0	0	0	0
Gestión y Políticas de la Educación Superior	0	0	0	0	0	0	0	0	0	0	0	0	0	0	0
Gobierno Electrónico	3	1	2	0	3	3	1	2	0	3	0	0	0	0	0
Innovación Social y Gestión del Bienestar	0	0	0	0	0	0	0	0	0	0	0	0	0	0	0
Negocios Internacionales	0	0	0	0	0	0	0	0	0	0	0	0	0	0	0
Negocios y Estudios Económicos	0	0	0	0	0	0	0	0	0	0	0	0	0	0	0
Políticas Públicas	0	0	0	0	0	0	0	0	0	0	0	0	0	0	0
Relaciones Económicas Internacionales y Cooperación	4	0	4	4	0	2	0	2	2	0	2	0	2	2	0
Resolución de Conflictos	0	0	0	0	0	0	0	0	0	0	0	0	0	0	0
Tecnologías de Información	1	0	1	1	0	0	0	0	0	0	1	0	1	1	0
Tecnologías para el Aprendizaje	1	0	1	1	0	0	0	0	0	0	1	0	1	1	0
<b>Doctorado</b>	<b>2</b>	<b>0</b>	<b>2</b>	<b>2</b>	<b>0</b>	<b>0</b>	<b>0</b>	<b>0</b>	<b>0</b>	<b>0</b>	<b>2</b>	<b>0</b>	<b>2</b>	<b>2</b>	<b>0</b>
Ciencias de la Administración	0	0	0	0	0	0	0	0	0	0	0	0	0	0	0
Estudios Económicos	0	0	0	0	0	0	0	0	0	0	0	0	0	0	0
Estudios Fiscales	0	0	0	0	0	0	0	0	0	0	0	0	0	0	0
Gestión de la Educación Superior	0	0	0	0	0	0	0	0	0	0	0	0	0	0	0
Innovación y Sustentabilidad en los Negocios	0	0	0	0	0	0	0	0	0	0	0	0	0	0	0
Políticas Públicas y Desarrollo	0	0	0	0	0	0	0	0	0	0	0	0	0	0	0
Tecnologías de Información	2	0	2	2	0	0	0	0	0	0	2	0	2	2	0
<b>Total</b>	<b>379</b>	<b>69</b>	<b>310</b>	<b>363</b>	<b>14</b>	<b>179</b>	<b>67</b>	<b>112</b>	<b>165</b>	<b>14</b>	<b>200</b>	<b>2</b>	<b>198</b>	<b>198</b>	<b>0</b>

Fuente: Secretaría Académica / Programa Institucional de Internacionalización CUCEA Global. Corte enero 2025.

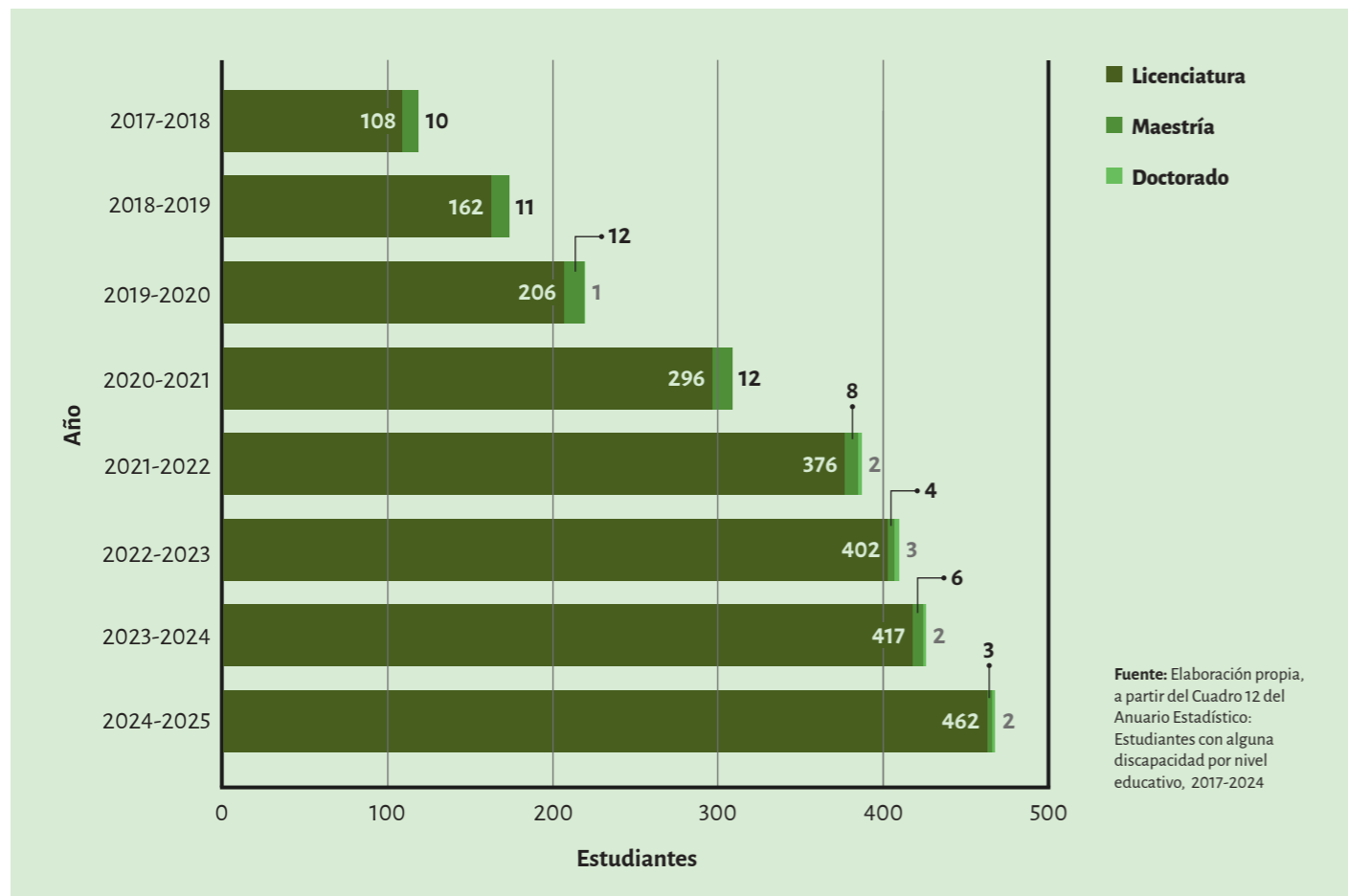
Nota: El programa de Licenciatura con mayor demanda por parte de los estudiantes de movilidad entrante es Negocios Internacionales, mientras que el programa de Posgrado más demandado es la Maestría en Administración de Negocios.

**CUADRO 12.** Estudiantes con alguna discapacidad por nivel educativo, 2017-2024.

CICLO ESCOLAR	TOTAL	NIVEL EDUCATIVO			
		TÉCNICO SUPERIOR UNIVERSITARIO	LICENCIATURA	MAESTRÍA	DOCTORADO
2017-2018	118	-	108	10	-
2018-2019	173	-	162	11	-
2019-2020	219	-	206	12	1
2020-2021	308	-	296	12	-
2021-2022	386	-	376	8	2
2022-2023	409	-	402	4	3
2023-2024*	425	0	417	6	2
2024-2025	467	0	462	3	2

Fuente: Secretaría Académica / Programa Integral de Inclusión y Equidad. Corte: Diciembre, 2024.

**GRÁFICO 5.** Estudiantes con alguna discapacidad, 2017-2024.



**CUADRO 13.** Educación continua por áreas temáticas, modalidad, participantes y sexo, 2024.

TEMA	TOTAL	PROGRAMAS			TOTAL	PARTICIPANTES	
		MODALIDAD				SEXO	
		EN LÍNEA	PRESENCIAL	MIXTA		HOMBRES	MUJERES
Artes y humanidades	0	0	0	0	0	0	
Ciencias de computación	0	0	0	0	0	0	
Ciencias de datos	15	6	8	1	270	135	
Ciencias exactas	0	0	0	0	0	0	
Ciencias sociales	24	8	13	3	530	273	
Desarrollo personal	5	3	2	0	47	23	
Género	7	0	4	3	226	73	
Gestión y administración pública	4	0	3	1	84	37	
Negocios	43	28	13	2	7,814	3,644	
Salud y bienestar	0	0	0	0	0	0	
Tecnologías de la información	11	2	2	7	98	51	
<b>Total</b>	<b>109</b>	<b>47</b>	<b>45</b>	<b>17</b>	<b>9,069</b>	<b>4,236</b>	

Fuente: Fuente: Coordinación de Planeación, a partir de la información proporcionada por la División de Contaduría / División de Economía y Sociedad / División de Gestión Empresarial / Departamentos. Corte: Diciembre, 2024.

**CUADRO 14.** Programas educativos con Reconocimiento de Validez Oficial de Estudios, 2024.

INSTITUCIÓN	MATRÍCULA	PLANTEL	LICENCIATURA/TSU	VIGENCIA
RECAB de México, A.C.	49	Elisa Flores	Administración	2022B - 2025A
Servicio de Educación Superior de Jalisco, A.C.	183	Av. Américas	Administración Contaduría Pública Negocios Internacionales	2022B - 2025A
LAMAR Mexicana, A.C.	36	José Guadalupe Zuno	Administración Contaduría Pública Negocios Internacionales Mercadotecnia	2022B - 2025A
Centro Universitario UTEG, S.C.	850	Calle 1ro. De Mayo	Administración Contaduría Pública	2023A-2025A
		Av. Parres Arias	Administración Contaduría Pública	2022B-2025A
		Av. Héroes Ferrocarrileros	Administración Contaduría Pública	2022B - 2025A
		Av. Río Nilo	Administración Contaduría Pública	2024A - 2026B
Centro Universitario UNE, A.C.	436	Av. República	Administración Mercadotecnia Negocios Internacionales	2022B - 2025A
		Av. Vallarta	Turismo	2022B - 2025A
		Chimalhuacán	Administración Contaduría Pública Negocios Internacionales Mercadotecnia	2022B - 2025A

Fuente: Secretaría Administrativa / Unidad de Enseñanza Incorporada. Corte: Diciembre, 2024.

**CUADRO 15.** Matrícula por programa educativo de IREVOE, 2019-2024.

PROGRAMA	ESTUDIANTES					
	2019	2020	2021	2022	2023	2024
Administración	2,033	1,744	1,581	1,697	1,552	1,316
Contaduría Pública	1,827	1,667	1,419	1,439	1,322	1,174
Mercadotecnia	184	191	158	132	116	75
Negocios Internacionales	1,025	1,055	742	827	625	482
Turismo	179	126	111	95	36	2
<b>Total</b>	<b>5,248</b>	<b>4,783</b>	<b>4,011</b>	<b>4,190</b>	<b>3,651</b>	<b>3,049</b>

Fuente: Secretaría Administrativa / Unidad de Enseñanza Incorporada. Corte: Diciembre, 2024

**CUADRO 15-A.** Egresados por programa educativo de IREVOE, 2019-2024.

PROGRAMA	ESTUDIANTES					
	2019	2020	2021	2022	2023	2024
Administración	105	22	14	109	48	16
Contaduría Pública	79	25	3	87	47	48
Mercadotecnia	12	1	1	3	13	5
Negocios Internacionales	9	10	4	65	27	17
Turismo	1	0	0	1	0	0
<b>Total</b>	<b>206</b>	<b>58</b>	<b>22</b>	<b>265</b>	<b>135</b>	<b>86</b>

Fuente: Secretaría Administrativa / Unidad de Enseñanza Incorporada. Corte: Diciembre, 2024

**CUADRO 16.** Programas educativos de pregrado con acreditación nacional e internacional, 2024.

NIVEL EDUCATIVO / PROGRAMA EDUCATIVO	AÑO DE CREACIÓN	ACTUALIZACIÓN	ORGANISMO ACREDITADOR	VIGENCIA	ESTUDIANTES
<b>Técnico Superior Universitario</b>					
Tecnologías de la Información	2023	0	-	-	21
<b>Licenciatura</b>					
Administración	1996	2012	CACECA	2024	2,970
Administración Financiera y Sistemas	1997	2012	CACECA	2024	2,175
Administración Gubernamental y Políticas Públicas	2012	2012	CONACE	2026	433
Contaduría Pública	1996	2012	CACECA	2024	3,592
Economía	1996	2012	CONACE	2027	608
Gestión de Negocios Gastronómicos	2017	0	CONAET	_*	1,088
Gestión y Economía Ambiental	2009	2012	CONACE	2026	306
Ingeniería en Negocios	2019	0	NO EVALUABLE	-	825
Mercadotecnia	1996	2012	CACECA	2024	2,489
Mercadotecnia Digital	2019	-	-	-	1,148
Negocios Internacionales	1996	2012	CACECA	2024	3,902
Recursos Humanos	1996	2012	CACECA	2024	1,223
Relaciones Públicas y Comunicación	2017	0	CACECA	_**	744
Tecnologías de la Información	2012	2012	CACECA	2025	771
Turismo	1996	2012	"CONAET/OMT Internacional en Red OMT"	2026/ Vigente	1,240

Fuente: Secretaría Académica. Corte: Diciembre, 2024. Nota: CACECA "Consejo de Acreditación de Ciencias Administrativas, Contables y Afines". CONAET "Consejo para la Acreditación de la Educación Turística y Gastronómica". OMT "Organización Mundial del Turismo".

**CUADRO 17.** Materias ofertadas por modalidad, 2024.

NIVEL EDUCATIVO	CICLO ESCOLAR / MODALIDAD / MATERIAS							
	TOTAL	2024A			TOTAL	2024B		
		EN LÍNEA	PRESENCIAL	MIXTA		EN LÍNEA	PRESENCIAL	MIXTA
Pregrado	613	3	75	535	654	46	75	533
Posgrado	377	179	176	22	396	213	156	27
Total	990	182	251	557	1050	259	231	560

Fuente: Secretaría Académica. Corte: Diciembre, 2024. Notas:

**Virtual:** El proceso de enseñanza-aprendizaje se lleva a cabo de manera remota. La gran mayoría de las actividades se desarrollan de manera asincrónica (por ejemplo, mediante Moodle o Classroom) y se pueden complementar con una o dos sesiones síncronas (utilizando Meet o Zoom), además de otras herramientas tecnológicas. **Presencial Enriquecida:** Estudiantes y docentes asisten en un entorno presencial en tiempo real (aula de clases en CUCEA), enriqueciendo las interacciones con herramientas tecnológicas y recursos asincrónicos en línea (como tareas, lecturas, foros, videos, entre otros que se encuentran en un sistema de gestión del aprendizaje (LMS, por sus siglas en inglés) tales como Moodle o Classroom. **Mixta:** Combina la asistencia presencial (síncrono) al CUCEA y actividades asincrónicas a través de un LMS (por ejemplo, Moodle o Classroom), sumando las ventajas de ambos de manera flexible.

**CUADRO 18.** Programas educativos de posgrados con reconocimiento en el SNP, 2024.

NIVEL EDUCATIVO / PROGRAMA EDUCATIVO	AÑO DE CREACIÓN	ACTUALIZACIÓN	NIVEL EN EL SNP	VIGENCIA	ESTATUS*	CATEGORÍA 2024**
<b>Maestría</b>						
Administración de Negocios	2006	2019	Consolidado	2025	Elegible	3
Ciencia de los Datos	2019	2019	N/A	N/A	No Elegible	N/A
Dirección de Mercadotecnia	2006	2019	Consolidado	2023	En Revisión	N/A
Economía	1999	2020	Consolidado	2025	Elegible	1
Educación Superior Internacional	2018	2018	Reciente Creación	2022	Elegible	3
Estudios Fiscales	2018	2018	N/A	N/A	No Elegible	N/A
Finanzas	2018	2019	Reciente Creación	2023	Elegible	3
Gestión de la Seguridad y Salud en el Trabajo	2015	2015	En desarrollo	2023	Elegible	3
Gestión y Políticas de la Educación Superior	2006	2020	Consolidado	2023	Elegible	1
Gobierno Electrónico	2018	2018	N/A	2022	Elegible	3
Innovación Social y Gestión del Bienestar	2018	2018	Reciente Creación	2022	Elegible	3
Negocios y Estudios Económicos	1996	2018	Consolidado	2023	Elegible	3
Políticas Públicas	2012	2024	En desarrollo	2023	Elegible	3
Relaciones Económicas Internacionales y Cooperación	2006	2020	En desarrollo	2022	En Revisión	N/A
Resolución de Conflictos	2019	2019	Reciente Creación	2023	Elegible	3
Tecnologías de Información	2013	2013	En Desarrollo	2023	Elegible	3
Tecnologías para el Aprendizaje	2000	2021	En Desarrollo	2022	Elegible	3
<b>Doctorado</b>						
Ciencias de la Administración	2014	2014	N/A	N/A	No Elegible	N/A
Estudios Económicos	2014	2014	En desarrollo	2025	Elegible	1
Estudios Fiscales	2012	2014	N/A	N/A	Elegible	1
Gestión de la Educación Superior	2011	2011	Consolidado	2025	Elegible	3
Gestión de Paz y Prevención de las Violencias	2023	2023	N/A	N/A	Elegible	1
Innovación y Sustentabilidad en los Negocios	2022	2022	N/A	N/A	Elegible	1
Políticas Públicas y Desarrollo	2014	2014	En desarrollo	2023	Elegible	1
Tecnologías de Información	2006	2006	En desarrollo	2024	Elegible	1

Fuente: Secretaría Académica / Coordinación Posgrado. Corte: Diciembre, 2024. Nota: SNP "Sistema Nacional de Posgrados"

\* Estatus "Elegible" para otorgamientos de becas y, "en revisión" para otorgamiento de becas.

\*\* Categoría: 1 = de investigación. 3 = Profesionalizante

**CUADRO 19.** Relación de programas de posgrados registrados en el SNP por Estatus y Categoría, 2024.

NIVEL EDUCATIVO / PROGRAMA EDUCATIVO	ESTATUS*	CATEGORÍA**
<b>Maestría</b>		
Administración de Negocios	Elegible	3 (Profesionalizante)
Ciencia de los Datos	En revisión	3 (Profesionalizante)
Ciencia de los Datos y Estudios Fiscales	Fuera de SNP	
Dirección de Mercadotecnia	En revisión	3 (Profesionalizante)
Economía	Elegible	1 (De investigación)
Educación Superior Internacional	Elegible	3 (Profesionalizante)
Gestión de la Educación Superior Elegible y de Investigación	Fuera de SNP	
Estudios Fiscales	En revisión	3 (Profesionalizante)
Finanzas	Elegible	3 (Profesionalizante)
Gestión de la Seguridad y Salud en el Trabajo	Elegible	3 (Profesionalizante)
Gobierno Electrónico	Elegible	3 (Profesionalizante)
Innovación Social y Gestión del Bienestar	Elegible	3 (Profesionalizante)
Negocios Internacionales	En revisión	3 (Profesionalizante)
Negocios y Estudios Económicos	Elegible	3 (Profesionalizante)

NIVEL EDUCATIVO / PROGRAMA EDUCATIVO	ESTATUS*	CATEGORÍA**
Políticas Públicas	Elegible	3 (Profesionalizante)
Relaciones Económicas Internacionales y Cooperación	En revisión	3 (Profesionalizante)
Resolución de Conflictos	Elegible	3 (Profesionalizante)
Tecnologías de Información	Elegible	3 (Profesionalizante)
Tecnologías para el Aprendizaje	Elegible	3 (Profesionalizante)

<b>Doctorado</b>		
Ciencias de la Administración	Fuera de SNP	
Estudios Económicos	Elegible	1 (De investigación)
Estudios Fiscales	Elegible	1 (De investigación)
Gestión de la Educación Superior	Elegible	3 (Profesionalizante)
Gestión de Paz y Prevención de las Violencias	Elegible	1 (De investigación)
Innovación y Sustentabilidad en los Negocios	Elegible	1 (De investigación)
Políticas Públicas y Desarrollo	Elegible	1 (De investigación)
Tecnologías de Información	Elegible	1 (De investigación)

Fuente: Secretaría Académica / Coordinación Posgrado. Corte: Diciembre, 2024. Notas:  
 \* Estatus "Elegible" para otorgamientos de becas y, "en revisión" para otorgamiento de becas.  
 \*\* Categoría: 1 = de investigación. 3 = Profesionalizante

**CUADRO 22.** Estudiantes participantes en los programas de becas por sexo, 2019-2024.

ENTIDAD UNIVERSITARIA	AÑO / SEXO / BENEFICIARIO																	
	TOTAL	2019		TOTAL	2020		TOTAL	2021		TOTAL	2022		TOTAL	2023		TOTAL	2024	
		HOMBRES	MUJERES		HOMBRES	MUJERES		HOMBRES	MUJERES		HOMBRES	MUJERES		HOMBRES	MUJERES		HOMBRES	MUJERES
Licenciatura*	0	0	0	0	0	0	0	0	0	512	190	322	515	181	334	257	94	163
Posgrado**	19	11	8	10	5	5	2	2	0	1	1	0	705	565	140	515	265	250
<b>Total</b>	<b>19</b>	<b>11</b>	<b>8</b>	<b>10</b>	<b>5</b>	<b>5</b>	<b>2</b>	<b>2</b>	<b>0</b>	<b>513</b>	<b>191</b>	<b>322</b>	<b>1220</b>	<b>746</b>	<b>474</b>	<b>772</b>	<b>359</b>	<b>413</b>

Fuente: Secretaría Académica / \*\*Coordinación de Posgrados / Coordinación de Servicios Académicos / \*Unidad de Becas. Corte: Diciembre, 2024

**CUADRO 20.** Posición de las maestrías en rankings Eduniversal, 2024.

MAESTRÍA	POSICIÓN			
	AMÉRICA LATINA	IES NACIONALES	IES PÚBLICAS	AÑOS EN EL RANKING
Maestría en Tecnologías de Información	12	3	1	5
Maestría en Dirección de Mercadotecnia	6	2	1	3
Maestría en Administración de Negocios (Tiempo Completo)	14	5	1	5
Maestría en Administración de Negocios (Ejecutivo)	25	5	1	2
Maestría en Economía	20	3	1	5

Fuente: Eduniversal, <https://www.best-masters.com/master-at-universidad-de-guadalajara-cucea-centro-universitario-de-ciencias-economico-administrativas.html> / Corte: Diciembre, 2024

**CUADRO 21.** Estudiantes registrados en la base del Programa Institucional Plataforma de Inclusión y Equidad que presentan alguna discapacidad, 2024.

TIPO DE DISCAPACIDAD	TOTAL	HOMBRES	MUJERES
<b>Discapacidad Física / Motriz</b>	<b>28</b>	11	17
<b>Discapacidad Intelectual</b>	<b>15</b>	5	10
<b>Discapacidad Múltiple</b>	<b>3</b>	2	1
<b>Discapacidad Auditiva</b>	<b>27</b>	<b>12</b>	<b>15</b>
Hipoacusia	6	4	2
Sordera	21	8	13
<b>Discapacidad Visual</b>	<b>393</b>	<b>163</b>	<b>230</b>
Baja Visión	385	159	226
Ceguera	8	4	4
<b>Discapacidad Psicosocial</b>	<b>1</b>	<b>1</b>	<b>0</b>
<b>Total</b>	<b>467</b>	<b>194</b>	<b>273</b>

Fuente: Coordinación General de Planeación y Evaluación / Secretaría Académica / Programa Institucional de Inclusión y Equidad. Corte: Diciembre, 2024.

**CUADRO 23.** Estudiantes beneficiarios por becas, apoyos y programas por sexo, 2024.

BECA, APOYO O PROGRAMA	TOTAL	ESTUDIANTES		PERIODICIDAD DE LA CONVOCATORIA	TIPO	MONTO (PESOS CORRIENTES)	ORIGEN
		HOMBRES	MUJERES				
Programa de Gratuidad para ciclo 2024B	477	244	233	Semestral	Condonación de Matrícula	4,794,846.62	HCGU Universidad de Guadalajara
Programa de Gratuidad para ciclo 2024A	414	202	212	Semestral	Condonación de Matrícula	4,119,062.84	HCGU Universidad de Guadalajara
Condonaciones de Centro Universitario (CUCEA) 2024B	38	21	17	Semestral	Condonación de Matrícula	461,860.54	CUCEA
Condonaciones de Centro Universitario (CUCEA) 2024A	75	40	35	Semestral	Condonación de algún Porcentaje en Matrícula	792,617.23	CUCEA
Condonaciones de Centro Universitario Pregrado	174	78	96	Semestral	Condonación de algún Porcentaje en Matrícula	-	CUCEA
Exenciones de matrícula (SUTUDG) 2024A	11	8	3	Semestral	Exención de Matrícula	370,320.00	SUTUDG
Exenciones de matrícula (STAUDG) 2024A	20	11	9	Semestral	Exención de Matrícula	673,973.00	STAUDG
PROAC (Programa para el aseguramiento de la Calidad de los Posgrados)	7	3	4	Anual	Apoyo para viáticos en inscripciones a congresos	24,472.16	CGIPV
PFPP (Fortalecimiento del posgrado)	1	1	0	Anual	Apoyo para viáticos en inscripciones a congresos	10,100.00	CGIPV
Becario i	150	58	92	anual	Económico	0.00	CUCEA (Recursos propios)
Programa de Estímulos Económicos a Estudiantes Sobresalientes	50	20	30	anual	Económico	4,294.00	Universidad de Guadalajara
Programa de Estímulos Económicos a Estudiantes con Discapacidad	28	14	14	Semestral	Económico	6,000.00	Universidad de Guadalajara
Programa de Estímulos Económicos a Estudiantes Indígenas	5	2	3	Semestral	Económico	6,000.00	Universidad de Guadalajara
Madres Jefas de Familia CONAHCYT	18	0	18	Anual	Económico	4,000.00	CONAHCYT
BBVA para chavos que inspiran	6	0	6	Anual	Económico	4,800.00	BBVA
<b>Total</b>	<b>1,474</b>	<b>702</b>	<b>772</b>	-	-	-	-

Fuente: Secretaría Académica / Coordinación de Posgrados / Coordinación de Servicios Académicos / Unidad de Becas. Corte: Diciembre, 2024  
 Nota: Del total de beneficiados por el programa de gratuidad 557 son del nivel de Maestría y 334 de Doctorado.

**CUADRO 24.** Becas otorgadas por programas de Inclusión y Equidad, 2024.

BECAS DE EDUCACIÓN SUPERIOR INCLUSIVA	TOTAL	SEXO	
		HOMBRES	MUJERES
Modalidad Apoyo a Madres y Padres Estudiantes	37	6	31
Modalidad Apoyo a Servicio de Internet	62	32	30
<b>Total</b>	<b>99</b>	<b>38</b>	<b>61</b>

Fuente: Secretaría Académica / Coordinación de Servicios Académicos / Programa Plataforma de Inclusión y Equidad. Corte: Diciembre, 2024.

**CUADRO 25.** Becas otorgadas por la Universidad de Guadalajara, 2024.

ESTUDIANTES BENEFICIADOS	TOTAL	SEXO	
		HOMBRES	MUJERES
Becario i	150	58	92
Programa de Estímulos Económicos a Estudiantes Sobresalientes	50	20	30
Programa de Estímulos Económicos a Estudiantes con Discapacidad	28	14	14
Programa de Estímulos Económicos a Estudiantes Indígenas	5	2	3
<b>Total</b>	<b>228</b>	<b>94</b>	<b>139</b>

Fuente: Secretaría Académica / Coordinación de Servicios Académicos / Unidad de Becas. Corte enero 2025.

**CUADRO 26.** Estudiantes beneficiarios de la condonación de matrícula por nivel educativo, 2024.

CONDONACIÓN	TOTAL	TOTAL	PREGRADO		TOTAL	POSGRADO	
			TÉCNICO SUPERIOR UNIVERSITARIO	LICENCIATURA		MAESTRÍA	DOCTORADO
Completa	0	0	0	0	0	0	0
Parcial	287	174	0	174	113	61	52
<b>Total</b>	<b>287</b>	<b>174</b>	<b>0</b>	<b>174</b>	<b>113</b>	<b>61</b>	<b>52</b>

Fuente: Fuente: Secretaría Académica / Coordinación de Servicios Académicos / Unidad de Becas. Corte: Diciembre, 2024

CUADRO 27. Estudiantes en tutoría por programa educativo, 2019-2024.

NIVEL EDUCATIVO / PROGRAMA EDUCATIVO	MATRÍCULA	ALUMNOS EN TUTORÍA	% DE ALUMNOS EN TUTORÍA
<b>2019-2020</b>			
<b>Licenciatura</b>	<b>19,319</b>	<b>5,868</b>	<b>30.37</b>
Administración	2,816	788	27.98
Administración Financiera y Sistemas	1,621	521	32.14
Administración Gubernamental y Políticas Públicas	550	223	40.55
Contaduría Pública	3,303	949	28.73
Economía	628	221	35.19
Gestión de Negocios Gastronómicos	566	262	46.29
Gestión y Economía Ambiental	329	105	31.91
Ingeniería en Negocios	161	159	98.76
Mercadotecnia	2,337	631	27.00
Negocios Internacionales	3,442	950	27.60
Recursos Humanos	1,109	346	31.20
Relaciones Públicas y Comunicación	406	178	43.84
Tecnologías de la información	563	184	32.68
Turismo	1,488	351	23.59
<b>Posgrado</b>	<b>948</b>	<b>948</b>	<b>100.00</b>
<b>Maestría</b>	<b>785</b>	<b>785</b>	<b>100.00</b>
Administración de Negocios	179	179	100.00
Análisis Tributario	44	44	100.00
Ciencia de los Datos	10	10	100.00
Dirección de Mercadotecnia	90	90	100.00
Economía	19	19	100.00
Educación Superior Internacional	14	14	100.00
Estudios de Turismo	5	5	100.00
Estudios Fiscales	40	40	100.00
Finanzas	50	50	100.00
Finanzas Empresariales	15	15	100.00

NIVEL EDUCATIVO / PROGRAMA EDUCATIVO	MATRÍCULA	ALUMNOS EN TUTORÍA	% DE ALUMNOS EN TUTORÍA
Gestión de la Seguridad y Salud en el Trabajo	72	72	100.00
Gestión y Políticas de la Educación Superior	15	15	100.00
Innovación Social y Gestión del Bienestar	11	11	100.00
Negocios Internacionales	10	10	100.00
Negocios y Estudios Económicos	24	24	100.00
Políticas Públicas	44	44	100.00
Relaciones Económicas Internacionales y Cooperación	34	34	100.00
Resolución de Conflictos	12	12	100.00
Tecnologías de Información	73	73	100.00
Tecnologías para el Aprendizaje	24	24	100.00
<b>Doctorado</b>	<b>163</b>	<b>163</b>	<b>100.00</b>
Ciencias de la Administración	41	41	100.00
Estudios Económicos	20	20	100.00
Estudios Fiscales	29	29	100.00
Gestión de la Educación Superior	31	31	100.00
Políticas Públicas y Desarrollo	27	27	100.00
Tecnologías de Información	15	15	100.00
<b>Total</b>	<b>20,267</b>	<b>6,816</b>	<b>33.63</b>

<b>2020-2021</b>			
Ingeniería en Negocios	332	178	53.61
Mercadotecnia	2,364	595	25.17
Negocios Internacionales	3,708	904	24.38
Recursos Humanos	1,193	331	27.75
Relaciones Públicas y Comunicación	553	179	32.37
Tecnologías de la información	617	188	30.47
Turismo	1,462	329	22.50
<b>Posgrado</b>	<b>961</b>	<b>961</b>	<b>100.00</b>

NIVEL EDUCATIVO / PROGRAMA EDUCATIVO	MATRÍCULA	ALUMNOS EN TUTORÍA	% DE ALUMNOS EN TUTORÍA
<b>Maestría</b>	<b>788</b>	<b>788</b>	<b>100.00</b>
Administración de Negocios	169	169	100.00
Análisis Tributario	0	0	0.00
Ciencia de los Datos	29	29	100.00
Dirección de Mercadotecnia	91	91	100.00
Economía	16	16	100.00
Educación Superior Internacional	16	16	100.00
Estudios de Turismo	3	3	100.00
Estudios Fiscales	54	54	100.00
Finanzas	88	88	100.00
Finanzas Empresariales	0	0	0.00
Gestión de la Seguridad y Salud en el Trabajo	64	64	100.00
Gestión y Políticas de la Educación Superior	6	6	100.00
Innovación Social y Gestión del Bienestar	24	24	100.00
Negocios Internacionales	11	11	100.00
Negocios y Estudios Económicos	26	26	100.00
Políticas Públicas	35	35	100.00
Relaciones Económicas Internacionales y Cooperación	24	24	100.00
Resolución de Conflictos	31	31	100.00
Tecnologías de Información	52	52	100.00
Tecnologías para el Aprendizaje	49	49	100.00
<b>Doctorado</b>	<b>173</b>	<b>173</b>	<b>100.00</b>
Ciencias de la Administración	49	49	100.00
Estudios Económicos	23	23	100.00
Estudios Fiscales	20	20	100.00
Gestión de la Educación Superior	43	43	100.00
Políticas Públicas y Desarrollo	24	24	100.00



NIVEL EDUCATIVO / PROGRAMA EDUCATIVO	MATRÍCULA	ALUMNOS EN TUTORÍA	% DE ALUMNOS EN TUTORÍA
Tecnologías de Información	14	14	100.00
<b>Total</b>	<b>21,759</b>	<b>6,654</b>	<b>30.58</b>

2021-2022			
<b>Licenciatura</b>	<b>21,594</b>	<b>6,180</b>	<b>28.62</b>
Administración	2,943	837	28.44
Administración Financiera y Sistemas	1,993	513	25.74
Administración Gubernamental y Políticas Públicas	591	204	34.52
Contaduría Pública	3,516	981	27.90
Economía	697	235	33.72
Gestión de Negocios Gastronómicos	905	269	29.72
Gestión y Economía Ambiental	331	94	28.40
Ingeniería en Negocios	473	294	62.16
Mercadotecnia	2,377	634	26.67
Negocios Internacionales	3,820	988	25.86
Recursos Humanos	1,215	348	28.64
Relaciones Públicas y Comunicación	661	199	30.11
Tecnologías de la información	663	216	32.58
Turismo	1,409	368	26.12
<b>Posgrado</b>	<b>936</b>	<b>936</b>	<b>100.00</b>
<b>Maestría</b>	<b>761</b>	<b>761</b>	<b>100.00</b>
Administración de Negocios	169	169	100.00
Análisis Tributario	0	0	0.00
Ciencia de los Datos	41	41	100.00
Dirección de Mercadotecnia	92	92	100.00
Economía	24	24	100.00
Educación Superior Internacional	15	15	100.00
Estudios de Turismo	0	0	0.00
Estudios Fiscales	70	70	100.00
Finanzas	91	91	100.00

Fuente: Secretaría Académica / Coordinación de Posgrados / Coordinación de Servicios Académicos / Unidad de Tutorías.

NIVEL EDUCATIVO / PROGRAMA EDUCATIVO	MATRÍCULA	ALUMNOS EN TUTORÍA	% DE ALUMNOS EN TUTORÍA
Finanzas Empresariales	0	0	0.00
Gestión de la Seguridad y Salud en el Trabajo	42	42	100.00
Gestión y Políticas de la Educación Superior	12	12	100.00
Innovación Social y Gestión del Bienestar	30	30	100.00
Negocios Internacionales	6	6	100.00
Negocios y Estudios Económicos	27	27	100.00
Políticas Públicas	17	17	100.00
Relaciones Económicas Internacionales y Cooperación	22	22	100.00
Resolución de Conflictos	33	33	100.00
Tecnologías de Información	33	33	100.00
Tecnologías para el Aprendizaje	37	37	100.00
<b>Doctorado</b>	<b>175</b>	<b>175</b>	<b>100.00</b>
Ciencias de la Administración	38	38	100.00
Estudios Económicos	21	21	100.00
Estudios Fiscales	26	26	100.00
Gestión de la Educación Superior	44	44	100.00
Políticas Públicas y Desarrollo	26	26	100.00
Tecnologías de Información	20	20	100.00
<b>Total</b>	<b>22,530</b>	<b>7,116</b>	<b>31.58</b>

2022-2023			
<b>Técnico Superior Universitarios</b>	<b>32</b>	<b>0</b>	<b>0.00</b>
Tecnologías de la Información	32	0	0.00
<b>Licenciatura</b>	<b>21,614</b>	<b>6,932</b>	<b>32.07</b>
Administración	2,904	932	32.09
Administración Financiera y Sistemas	2,018	590	29.24
Administración Gubernamental y Políticas Públicas	528	231	43.75
Contaduría Pública	3,524	1,089	30.90

Fuente: Secretaría Académica / Coordinación de Posgrados / Coordinación de Servicios Académicos / Unidad de Tutorías.

NIVEL EDUCATIVO / PROGRAMA EDUCATIVO	MATRÍCULA	ALUMNOS EN TUTORÍA	% DE ALUMNOS EN TUTORÍA
Economía	705	292	41.42
Gestión de Negocios Gastronómicos	960	302	31.46
Gestión y Economía Ambiental	318	98	30.82
Ingeniería en Negocios	610	219	35.90
Mercadotecnia	2,388	738	30.90
Negocios Internacionales	3,855	1,107	28.72
Recursos Humanos	1,205	392	32.53
Relaciones Públicas y Comunicación	676	218	32.25
Tecnologías de la información	673	288	42.79
Turismo	1,250	436	34.88
<b>Posgrado</b>	<b>854</b>	<b>658</b>	<b>77.05</b>
<b>Maestría</b>	<b>687</b>	<b>494</b>	<b>71.91</b>
Administración de Negocios	163	40	24.54
Ciencia de los Datos	35	35	100.00
Dirección de Mercadotecnia	76	57	75.00
Economía	20	19	95.00
Educación Superior Internacional	14	8	57.14
Estudios Fiscales	64	32	50.00
Finanzas	94	71	75.53
Gestión de la Seguridad y Salud en el Trabajo	35	35	100.00
Gestión y Políticas de la Educación Superior	17	14	82.35
Innovación Social y Gestión del Bienestar	24	24	100.00
Negocios Internacionales	6	5	83.33
Negocios y Estudios Económicos	19	19	100.00
Políticas Públicas	19	10	52.63
Relaciones Económicas Internacionales y Cooperación	16	16	100.00
Resolución de Conflictos	24	24	100.00
Tecnologías de Información	30	54	180.00

Fuente: Secretaría Académica / Coordinación de Posgrados / Coordinación de Servicios Académicos / Unidad de Tutorías.

NIVEL EDUCATIVO / PROGRAMA EDUCATIVO	MATRÍCULA	ALUMNOS EN TUTORÍA	% DE ALUMNOS EN TUTORÍA
Tecnologías para el Aprendizaje	31	31	100.00
<b>Doctorado</b>	<b>167</b>	<b>164</b>	<b>98.20</b>
Ciencias de la Administración	26	26	100.00
Estudios Económicos	17	17	100.00
Estudios Fiscales	25	25	100.00
Gestión de la Educación Superior	49	47	95.92
Innovación y Sustentabilidad en los Negocios	7	6	85.71
Políticas Públicas y Desarrollo	22	22	100.00
Tecnologías de Información	21	21	100.00
<b>Total</b>	<b>22,468</b>	<b>7,590</b>	<b>33.78</b>
<b>2023-2024</b>			
<b>Técnico Superior Universitarios</b>	<b>32</b>	<b>32</b>	<b>100.00</b>
Tecnologías de la Información	32	32	100.00
<b>Licenciatura</b>	<b>21,928</b>	<b>6,054</b>	<b>27.61</b>
Administración	2,926	814	27.82
Administración Financiera y Sistemas	2,074	540	26.04
Administración Gubernamental y Políticas Públicas	475	112	23.58
Contaduría Pública	3,559	973	27.34
Economía	660	196	29.70
Gestión de Negocios Gastronómicos	1,021	276	27.03
Gestión y Economía Ambiental	314	76	24.20
Ingeniería en Negocios	737	295	40.03
Mercadotecnia	2,404	646	26.87
Negocios Internacionales	3,901	947	24.28
Recursos Humanos	1,228	338	27.52
Relaciones Públicas y Comunicación	718	209	29.11
Tecnologías de la información	731	234	32.01
Turismo	1,180	398	33.73

NIVEL EDUCATIVO / PROGRAMA EDUCATIVO	MATRÍCULA	ALUMNOS EN TUTORÍA	% DE ALUMNOS EN TUTORÍA
<b>Posgrado</b>	<b>1,158</b>	<b>761</b>	<b>65.72</b>
<b>Maestría</b>	<b>955</b>	<b>558</b>	<b>58.43</b>
Administración de Negocios	226	34	15.04
Ciencia de los Datos	55	57	103.64
Dirección de Mercadotecnia	92	72	78.26
Economía	25	16	64.00
Educación Superior Internacional	17	14	82.35
Estudios Fiscales	99	91	91.92
Finanzas	123	64	52.03
Gestión de la Seguridad y Salud en el Trabajo	58	23	39.66
Gestión y Políticas de la Educación Superior	26	21	80.77
Innovación Social y Gestión del Bienestar	36	24	66.67
Negocios Internacionales	4	2	50.00
Negocios y Estudios Económicos	19	11	57.89
Políticas Públicas	36	19	52.78
Relaciones Económicas Internacionales y Cooperación	11	17	154.55
Resolución de Conflictos	28	19	67.86
Tecnologías de Información	53	43	81.13
Tecnologías para el Aprendizaje	47	31	65.96
<b>Doctorado</b>	<b>203</b>	<b>203</b>	<b>100.00</b>
Ciencias de la Administración	17	16	94.12
Estudios Económicos	15	16	106.67
Estudios Fiscales	37	24	64.86
Gestión de la Educación Superior	60	61	101.67
Innovación y Sustentabilidad en los Negocios	21	17	80.95
Políticas Públicas y Desarrollo	25	24	96.00
Tecnologías de Información	28	45	160.71

NIVEL EDUCATIVO / PROGRAMA EDUCATIVO	MATRÍCULA	ALUMNOS EN TUTORÍA	% DE ALUMNOS EN TUTORÍA
<b>Total</b>	<b>23,118</b>	<b>6,847</b>	<b>29.62</b>
<b>2024-2025</b>			
<b>Técnico Superior Universitarios</b>	<b>21</b>	<b>21</b>	<b>-</b>
Tecnologías de la Información	21	21	-
<b>Licenciatura</b>	<b>23,514</b>	<b>6,256</b>	<b>26.61</b>
Administración	2,970	851	28.65
Administración Financiera y Sistemas	2,175	613	28.18
Administración Gubernamental y Políticas Públicas	433	109	25.17
Contaduría Pública	3,592	982	27.34
Economía	608	149	24.51
Gestión de Negocios Gastronómicos	1,088	276	25.37
Gestión y Economía Ambiental	306	66	21.57
Ingeniería en Negocios	825	277	33.58
Mercadotecnia	2,489	685	27.52
Mercadotecnia Digital	1,148	177	15.42
Negocios Internacionales	3,902	949	24.32
Recursos Humanos	1,223	338	27.64
Relaciones Públicas y Comunicación	744	210	28.23
Tecnologías de la información	771	218	28.27
Turismo	1,240	356	28.71
<b>Posgrado</b>	<b>879</b>	<b>688</b>	<b>78.27</b>
<b>Maestría</b>	<b>682</b>	<b>470</b>	<b>68.91</b>
Administración de Negocios	160	18	11.25
Ciencia de los Datos	46	44	95.65
Dirección de Mercadotecnia	16	38	237.50
Economía	8	6	75.00
Educación Superior Internacional	10	3	30.00
Estudios Fiscales	78	79	101.28
Finanzas	77	44	57.14

NIVEL EDUCATIVO / PROGRAMA EDUCATIVO	MATRÍCULA	ALUMNOS EN TUTORÍA	% DE ALUMNOS EN TUTORÍA
Gestión de la Seguridad y Salud en el Trabajo	41	21	51.22
Gestión y Políticas de la Educación Superior	21	25	119.05
Gobierno Electrónico	54	14	25.93
Innovación Social y Gestión del Bienestar	24	24	100.00
Negocios Internacionales	0	2	-
Negocios y Estudios Económicos	12	12	100.00
Políticas Públicas	25	18	72.00
Relaciones Económicas Internacionales y Cooperación	4	8	200.00
Resolución de Conflictos	20	20	100.00
Tecnologías de Información	43	43	100.00
Tecnologías para el Aprendizaje	43	51	118.60
<b>Doctorado</b>	<b>197</b>	<b>218</b>	<b>110.66</b>
Ciencias de la Administración	2	7	350.00
Estudios Económicos	13	17	130.77
Estudios Fiscales	40	46	115.00
Gestión de la Educación Superior	50	38	76.00
Gestión de Paz y Prevención de las Violencias	15	15	100.00
Innovación y Sustentabilidad en los Negocios	25	25	100.00
Políticas Públicas y Desarrollo	25	25	100.00
Tecnologías de Información	27	45	166.67
<b>Total</b>	<b>24,414</b>	<b>6,965</b>	<b>28.53</b>

Fuente: Secretaría Académica / Coordinación de Posgrados / Coordinación de Servicios Académicos / Unidad de Tutorías. Corte: Diciembre, 2024. Nota: Las tutorías son realizadas incluso para egresados pudiera no coincidir con el total de alumnos activos.

CUADRO 28. Estudiantes de pregrado por tipo de tutoría, 2024.

LICENCIATURA	TOTAL	TUTORÍA		
		INICIO 1*	PERMANENCIA 2**	TRAYECTORIA ACADÉMICA 3***
Técnico Superior Universitario	21	21	0	0
Tecnologías de la Información	21	21	0	0
<b>Licenciatura</b>	<b>3,769</b>	<b>3,249</b>	<b>340</b>	<b>180</b>
Administración	485	431	37	17
Administración Financiera y Sistemas	363	312	35	16
Administración Gubernamental y Políticas Públicas	67	53	13	1
Contaduría Pública	556	487	44	25
Economía	121	91	24	6
Gestión de Negocios Gastronómicos	155	138	15	2
Gestión y Economía Ambiental	49	38	9	2
Ingeniería en Negocios	157	143	12	2
Mercadotecnia	392	342	31	19
Mercadotecnia Digital	177	177	0	0
Negocios Internacionales	574	471	53	50
Recursos Humanos	189	169	12	8
Relaciones Públicas y Comunicación	114	104	8	2
Tecnologías de la Información	142	115	23	4
Turismo	228	178	24	26
<b>Total</b>	<b>3,790</b>	<b>3,270</b>	<b>340</b>	<b>180</b>

Fuente: Secretaría Académica / Coordinación de Servicios Académicos / Unidad de Tutorías. Corte: Diciembre, 2024

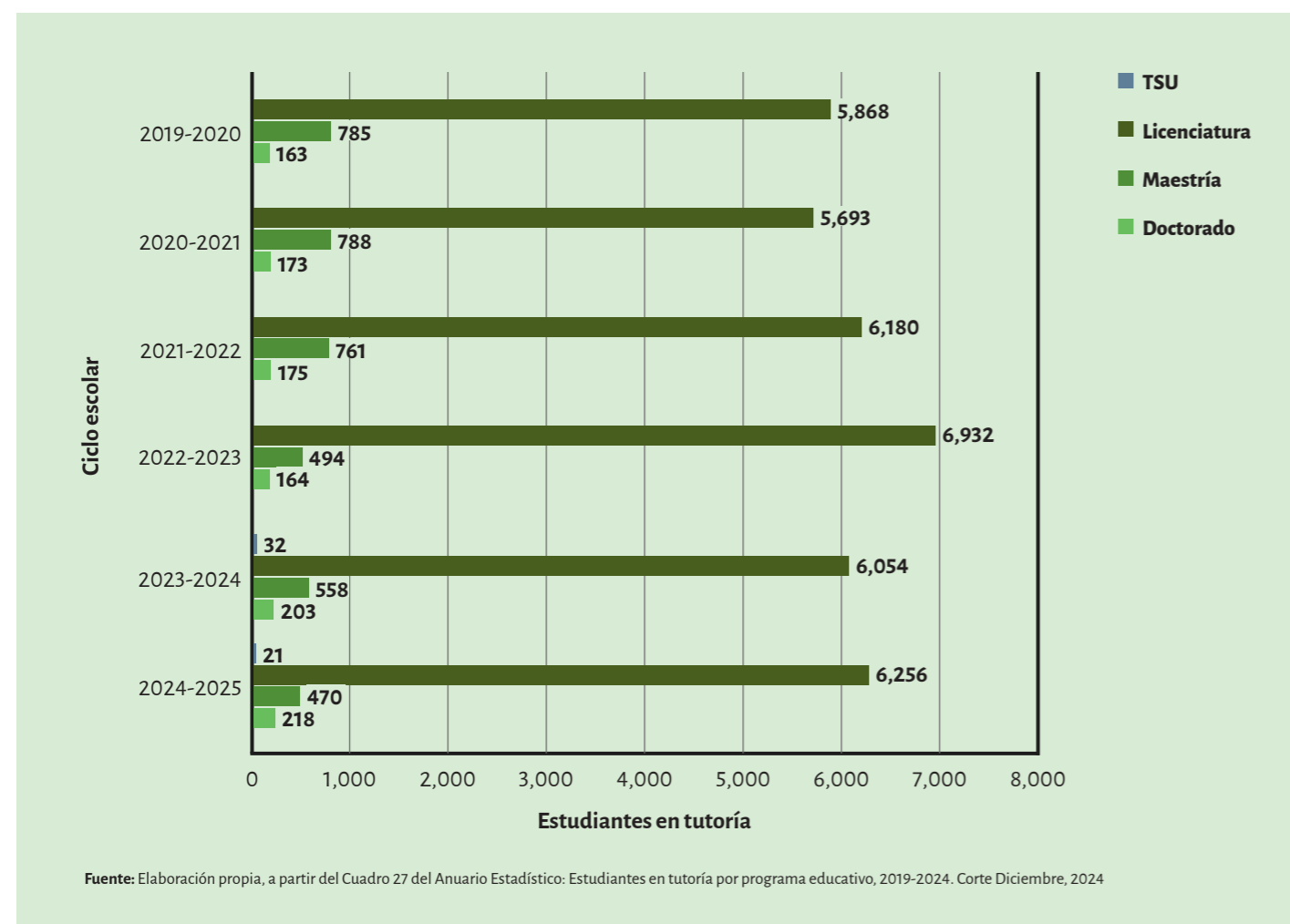
Nota: los tipos de tutoría que ofrece el centro se clasifican en:

\*Tutoría de adaptación; brindada a los estudiantes de primer semestre.

\*\*Tutoría de permanencia; destinada a los estudiantes que se encuentran en situación del artículo 35 del Reglamento General de Evaluación y Promoción de la UdeG.

\*\*\*Tutoría de trayectoria; acompañamiento durante la carrera.

**GRÁFICO 6.** Estudiantes en tutoría por nivel de estudio, 2019-2024



**CUADRO 29.** Estudiantes inscritos y aprobados al curso Matemáticas Cero, 2021-2024.

CICLO ESCOLAR	ESTUDIANTES		% APROBADOS
	INSCRITOS	APROBADOS	
2021A	290	183	63.10
2021B	345	232	67.25
2022A	296	218	73.65
2022B	302	190	62.91
2023A	318	147	46.23
2023B	384	281	73.18
2024A	346	206	59.54
2024B	355	258	72.68

**Fuente:** Secretaría Académica / División de Economía y Sociedad / Departamento de Métodos Cuantitativos. Corte: Diciembre, 2024

**CUADRO 30.** Acervo impreso del Centro de Recursos Informativos, 2017-2024.

AÑO	TOTAL DE TÍTULOS EXISTENTES	TÍTULOS ADQUIRIDOS		TOTAL DE VOLÚMENES EXISTENTES	VOLÚMENES ADQUIRIDOS		DESCARTE
		COMPRA	DONACIÓN		COMPRA	DONACIÓN	
2017	77,912	4,714	2,172	267,487	12,868	4,454	3,610
2018	83,689	2,668	2,952	262,320	7,887	5,057	1,214
2019	87,719	1,495	2,535	269,771	4,339	3,112	2,597
2020	72,327	1,831	1,757	165,492	4,744	2,371	14,293
2021	75,058	1,890	1,418	157,390	5,124	2,153	17,099
2022	76,454	1,136	1,221	164,500	3,470	2,812	7,046
2023	77,497	511	1,618	166,022	1,565	2,902	1,728
2024	73,608	631	1,932	155,590	1,871	2,937	5,821

**Fuente:** Secretaría Académica / Coordinación de Servicios Académicos / Centro de Recursos Informativos CERI. Corte: Diciembre, 2024

**CUADRO 31.** Revistas impresas y electrónicas del Centro de Recursos Informativos, 2017-2024.

TIPO DE REVISTAS	AÑO							
	2017	2018	2019	2020	2021	2022	2023	2024
Impresas	57	61	58	52	53	53	52	196
Electrónicas*	1	2	0	0	0	0	5,500	6,235
<b>Total</b>	<b>58</b>	<b>63</b>	<b>58</b>	<b>52</b>	<b>53</b>	<b>53</b>	<b>5,552</b>	<b>6,431</b>

**Fuente:** Secretaría Académica / Coordinación de Servicios Académicos / Centro de Recursos Informativos CERI. Corte: Diciembre, 2024

**CUADRO 32.** Servicios bibliotecarios del Centro de Recursos Informativos, 2019-2024.

CONCEPTO	AÑO					
	2019	2020	2021	2022	2023	2024
Consultas de internet	n.d.	n.d.	n.d.	n.d.	308,045	0
Préstamo a domicilio	56,004	14,289	1,806	8,638	15,638	13,952
Préstamo en sala	123,305	16	169	5,194	11,633	12,705
Usuarios atendidos	225,044	4,580	17,811	34,101	61,609	47,201

**Fuente:** Secretaría Académica / Coordinación de Servicios Académicos / Centro de Recursos Informativos CERI. Corte: Diciembre, 2024

**CUADRO 33.** Nivel de Rendimiento Académico en el EGEL, 2024.

LICENCIATURA	NIVEL DE RENDIMIENTO ACADÉMICO	REFRENDA
Administración Financiera y Sistemas	1 PLUS	6
Administración	1	5
Negocios Internacionales	1	5
Tecnologías de la Información	1	5
Turismo	1	5
Administración Gubernamental y Políticas Públicas	2	2
Contaduría Pública	2	4
Economía	2	2
Mercadotecnia	2	5
Recursos Humanos	2	5
Gestión de Negocios Gastronómicos	No participa	-
Gestión y Economía Ambiental	No aplica CENEVAL	-
Ingeniería en Negocios	No aplica CENEVAL	-
Relaciones Públicas y Comunicación	No participa	-

**Fuente:** Fuente: Secretaría Académica / Coordinación de Servicios Académicos / Unidad de Ceneval Institucional. Corte: Diciembre, 2024. **Nota:** Los datos reportados en este cuadro refieren a la última evaluación, puesto que la convocatoria de renovación es bianual y en el 2024 se modificó el sistema de evaluación por lo que el registro y el nuevo padrón se conformará en 2025 y los resultados se obtendrán hasta el 2026.

**CUADRO 34.** Resultados de la aplicación de EGEL, 2019-2024.

LICENCIATURA EN	TOTAL		SIN TESTIMONIO (ST)		TESTIMONIO DE DESEMPEÑO SATISFACTORIO (TDS)		TESTIMONIO DE DESEMPEÑO SOBRESALIENTE (TDSS)	
	SUSTENTANTES	%	SUSTENTANTES	%	SUSTENTANTES	%	SUSTENTANTES	%
<b>2019</b>								
Administración	776	19	388	19	239	16	149	25
Administración Financiera y Sistemas	368	9	184	9	61	4	123	20
Administración Gubernamental y Políticas Públicas	96	2	48	2	42	3	6	1
Contaduría Pública	910	22	455	22	372	25	83	14
Economía	72	2	36	2	32	2	4	1
Gestión de Negocios Gastronómicos	0	0	0	0	0	0	0	0
Mercadotecnia	486	12	243	12	213	14	30	5
Negocios Internacionales	690	16	345	16	209	14	136	22
Recursos Humanos	232	6	116	6	74	5	42	7
Tecnologías de la Información	162	4	81	4	54	4	27	4
Turismo	398	9	199	9	193	13	6	1
<b>Total</b>	<b>4,190</b>	<b>100</b>	<b>2,095</b>	<b>100</b>	<b>1,489</b>	<b>100</b>	<b>606</b>	<b>100</b>
<b>2020</b>								
Administración	456	19	159	20	175	16	122	25
Administración Financiera y Sistemas	214	9	23	3	113	10	78	16
Administración Gubernamental y Políticas Públicas	55	2	30	4	22	2	3	1
Contaduría Pública	239	10	61	8	131	12	47	9
Economía	70	3	44	6	21	2	5	1
Gestión de Negocios Gastronómicos	0	0		0		0		0
Mercadotecnia	342	14	176	23	134	12	32	6
Negocios Internacionales	504	21	96	12	251	23	157	32
Recursos Humanos	167	7	74	10	70	6	23	5
Tecnologías de la Información	77	3	16	2	43	4	18	4
Turismo	259	11	97	13	151	14	11	2
<b>Total</b>	<b>2,383</b>	<b>100</b>	<b>776</b>	<b>100</b>	<b>1,111</b>	<b>100</b>	<b>496</b>	<b>100</b>

LICENCIATURA EN	TOTAL		SIN TESTIMONIO (ST)		TESTIMONIO DE DESEMPEÑO SATISFACTORIO (TDS)		TESTIMONIO DE DESEMPEÑO SOBRESALIENTE (TDSS)	
	SUSTENTANTES	%	SUSTENTANTES	%	SUSTENTANTES	%	SUSTENTANTES	%
<b>2021</b>								
Administración	489	17	194	17	189	15	106	21
Administración Financiera y Sistemas	245	8	37	3	86	7	122	24
Administración Gubernamental y Políticas Públicas	53	2	30	3	19	1	4	1
Contaduría Pública	529	18	198	18	275	21	56	11
Economía	82	3	39	3	34	3	9	2
Gestión de Negocios Gastronómicos	102	4	59	5	43	3		0
Mercadotecnia	360	12	229	20	126	10	5	1
Negocios Internacionales	541	19	126	11	268	21	147	29
Recursos Humanos	196	7	108	10	69	5	19	4
Tecnologías de la Información	69	2	11	1	36	3	22	4
Turismo	247	8	88	8	138	11	21	4
<b>Total</b>	<b>2,913</b>	<b>100</b>	<b>1,119</b>	<b>100</b>	<b>1,283</b>	<b>100</b>	<b>511</b>	<b>100</b>
<b>2022</b>								
Administración	485	16	60	16	423	17	2	4
Administración Financiera y Sistemas	329	11	14	4	305	12	10	18
Administración Gubernamental y Políticas Públicas	25	1	3	1	22	1	0	0
Contaduría Pública	542	18	92	25	446	18	4	7
Economía	45	2	8	2	36	1	1	2
Gestión de Negocios Gastronómicos	76	3	21	6	55	2	0	0
Mercadotecnia	367	12	40	11	321	13	6	11
Negocios Internacionales	589	20	68	19	491	19	30	55
Recursos Humanos	189	6	35	10	153	6	1	2
Tecnologías de la Información	72	2	4	1	68	3	0	0
Turismo	225	8	21	6	203	8	1	2
<b>Total</b>	<b>2,944</b>	<b>100</b>	<b>366</b>	<b>100</b>	<b>2,523</b>	<b>100</b>	<b>55</b>	<b>100</b>

LICENCIATURA EN	TOTAL		SIN TESTIMONIO (ST)		TESTIMONIO DE DESEMPEÑO SATISFACTORIO (TDS)		TESTIMONIO DE DESEMPEÑO SOBRESALIENTE (TDSS)	
	SUSTENTANTES	%	SUSTENTANTES	%	SUSTENTANTES	%	SUSTENTANTES	%
<b>2023</b>								
Administración	484	16	93	21	380	15	11	11
Administración Financiera Y Sistemas	360	12	19	4	302	12	39	38
Administración Gubernamental y Políticas Públicas	55	2	3	1	49	2	3	3
Contaduría Pública	564	19	94	21	464	19	6	6
Economía	85	3	10	2	73	3	2	2
Gestión De Negocios Gastronómicos	66	2	28	6	37	1	1	1
Mercadotecnia	398	13	63	14	323	13	12	12
Negocios Internacionales	542	18	44	10	479	19	19	18
Recursos Humanos	207	7	51	12	154	6	2	2
Relaciones Públicas Y Comunicación	23	1	4	1	19	1	0	0
Tecnologías de la Información	69	2	5	1	57	2	7	7
Turismo	174	6	25	6	147	6	2	2
<b>Total</b>	<b>3,027</b>	<b>100</b>	<b>439</b>	<b>100</b>	<b>2,484</b>	<b>100</b>	<b>104</b>	<b>100</b>

<b>2024</b>								
Administración	529	17	118	15	392	17	19	18
Administración Financiera y Sistemas	315	10	119	15	189	8	7	7
Administración Gubernamental y Políticas Públicas	57	2	17	2	39	2	1	1
Contaduría Pública	657	21	134	17	482	21	41	39
Economía	94	3	4	0	87	4	3	3
Gestión de Negocios Gastronómicos	40	1	18	2	22	1	0	0
Mercadotecnia	418	13	171	21	243	11	4	4
Negocios Internacionales	629	20	115	14	501	22	13	12
Recursos Humanos	156	5	46	6	110	5	0	0
Relaciones Públicas y Comunicación	19	1	5	1	14	1	0	0
Tecnologías de la Información	88	3	19	2	61	3	8	8
Turismo	165	5	37	5	119	5	9	9
<b>Total</b>	<b>3,167</b>	<b>100</b>	<b>803</b>	<b>100</b>	<b>2,259</b>	<b>100</b>	<b>105</b>	<b>100</b>

Fuente: Secretaría Académica / Coordinación de Servicios Académicos / Unidad de CENEVAL Institucional. Corte: Diciembre, 2024

CUADRO 35. Egresados por programa educativo y sexo, 2024.

NIVEL EDUCATIVO / PROGRAMA EDUCATIVO	TOTAL	%	SEXO	
			HOMBRES	MUJERES
<b>Licenciatura</b>	<b>2,989</b>	<b>94.38</b>	<b>1,231</b>	<b>1,758</b>
Administración	522	17.46	222	300
Administración Financiera y Sistemas	286	9.57	146	140
Administración Gubernamental y Políticas Públicas	58	1.94	33	25
Contaduría Pública	578	19.34	249	329
Economía	77	2.58	53	24
Gestión de Negocios Gastronómicos	66	2.21	20	46
Gestión y Economía Ambiental	65	2.17	17	48
Ingeniería en Negocios	69	2.31	33	36
Mercadotecnia	277	9.27	109	168
Mercadotecnia Digital	112	3.75	50	62
Negocios Internacionales	475	15.89	197	278
Recursos Humanos	143	4.78	15	128
Relaciones Públicas y Comunicación	60	2.01	13	47
Tecnologías de la información	57	1.91	43	14
Turismo	144	4.82	31	113
<b>Posgrado</b>	<b>178</b>	<b>5.62</b>	<b>96</b>	<b>82</b>
<b>Maestría</b>	<b>162</b>	<b>5.12</b>	<b>83</b>	<b>79</b>
Administración de Negocios	49	30.25	23	26
Dirección de Mercadotecnia	10	6.17	6	4
Economía	5	3.09	2	3
Educación Superior Internacional	1	0.62	1	0
Estudios Fiscales	15	9.26	10	5
Finanzas	10	6.17	4	6
Finanzas Empresariales	1	0.62	1	0
Gestión de la Seguridad y Salud en el Trabajo	0	0.00	0	0
Gestión y Políticas de la Educación Superior	1	0.62	0	1
Gobierno Electrónico	20	12.35	12	8

NIVEL EDUCATIVO / PROGRAMA EDUCATIVO	TOTAL	%	SEXO	
			HOMBRES	MUJERES
Innovación Social y Gestión del Bienestar	10	6.17	2	8
Negocios y Estudios Económicos	1	0.62	1	0
Políticas Públicas	13	8.02	8	5
Relaciones Económicas Internacionales y Cooperación	1	0.62	1	0
Resolución de Conflictos	1	0.62	0	1
Tecnologías de Información	7	4.32	6	1
Tecnologías para el Aprendizaje	17	10.49	6	11
<b>Doctorado</b>	<b>16</b>	<b>0.51</b>	<b>13</b>	<b>3</b>
Ciencias de la Administración	7	43.75	6	1
Estudios Económicos	1	6.25	1	0
Gestión de la Educación Superior	1	6.25	0	1
Políticas Públicas y Desarrollo	2	12.50	1	1
Tecnologías de Información	5	31.25	5	0
<b>Total</b>	<b>3,167</b>	<b>100.00</b>	<b>1,327</b>	<b>1,840</b>

Fuente: Elaboración propia, a partir de los datos proporcionados por la Coordinación General de Planeación y Evaluación. Corte: Diciembre, 2024

CUADRO 36. Egresados de licenciatura por sexo, 2017-2024.

AÑO	TOTAL	SEXO / EGRESADOS	
		HOMBRES	MUJERES
2017	2,061	909	1,152
2018	2,186	935	1,251
2019	1,961	839	1,122
2020	2,567	1,042	1,525
2021	2,264	884	1,380
2022	3,254	1,271	1,983
2023	3,008	1,186	1,822
2024	2,989	1,231	1,758

Fuente: Elaboración propia, a partir de los datos proporcionados por la Coordinación General de Planeación y Evaluación. Corte: Diciembre, 2024

CUADRO 37. Servicios del trámite de titulación, 2024.

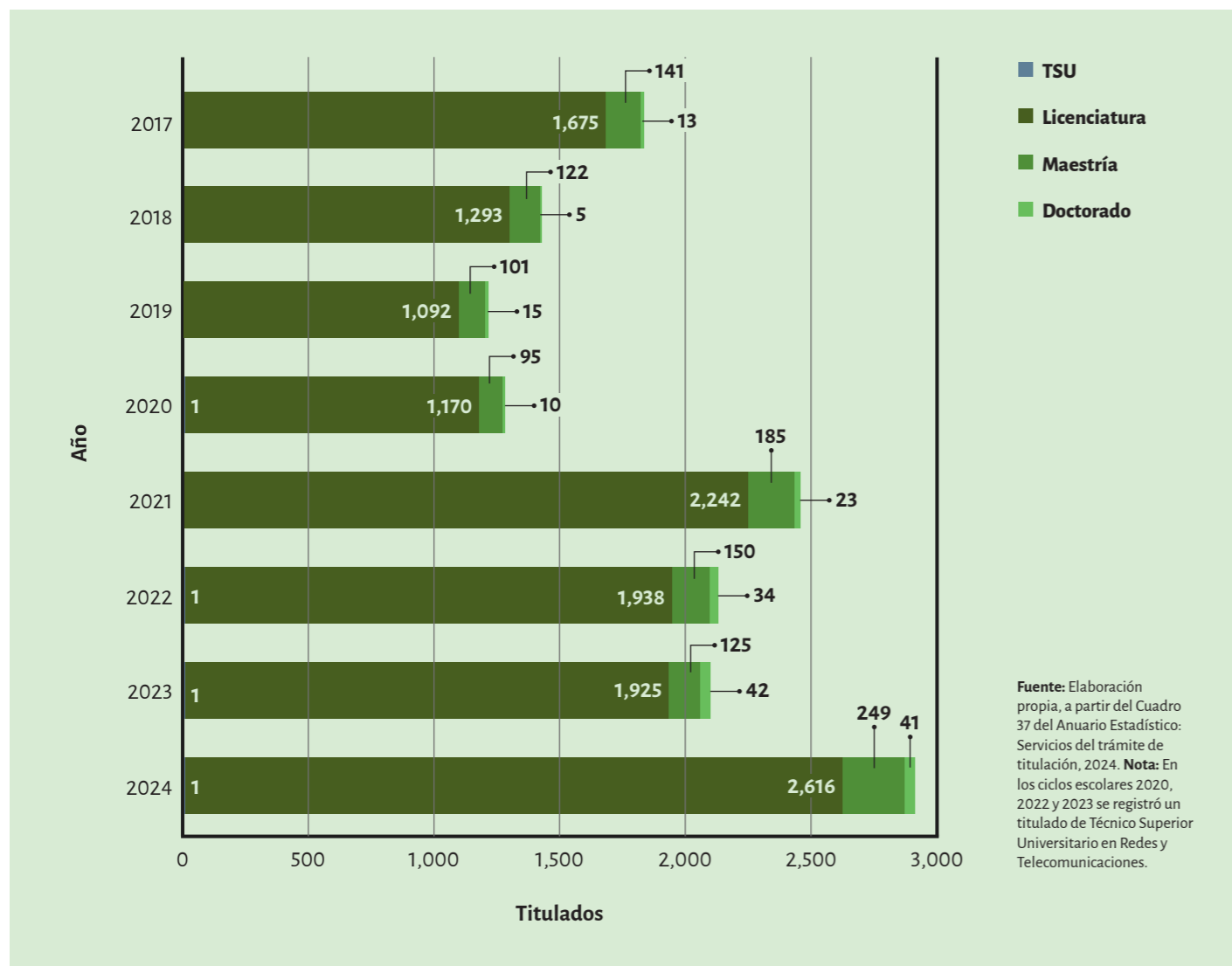
NIVEL EDUCATIVO / PROGRAMA EDUCATIVO	TOTAL	TOTAL		TOTAL	ACTA DE TITULACIÓN		TOTAL	CERTIFICADO DE GRADUADO		TOTAL	TÍTULO	
		HOMBRES	MUJERES		HOMBRES	MUJERES		HOMBRES	MUJERES		HOMBRES	MUJERES
<b>Técnico Superior Universitarios</b>	<b>0</b>	<b>0</b>	<b>0</b>	<b>0</b>	<b>0</b>	<b>0</b>	<b>0</b>	<b>0</b>	<b>0</b>	<b>0</b>	<b>0</b>	<b>0</b>
Tecnologías de la Información	0	0	0	0	0	0	0	0	0	0	0	0
<b>Licenciatura</b>	<b>6,027</b>	<b>2,340</b>	<b>3,687</b>	<b>2,393</b>	<b>941</b>	<b>1,452</b>	<b>278</b>	<b>107</b>	<b>171</b>	<b>3,356</b>	<b>1,292</b>	<b>2,064</b>
Administración	1,030	430	600	530	220	310	34	15	19	466	195	271
Administración Financiera y Sistemas	628	304	324	233	116	117	28	14	14	367	174	193
Administración Gubernamental y Políticas Públicas	131	66	65	50	22	28	7	4	3	74	40	34
Contaduría Pública	1,354	574	780	482	195	287	61	32	29	811	347	464
Economía	183	113	70	55	32	23	12	8	4	116	73	43
Gestión de Negocios Gastronómicos	100	16	84	36	7	29	8	2	6	56	7	49
Gestión y Economía Ambiental	91	24	67	39	10	29	4	1	3	48	13	35
Ingeniería en Negocios	31	11	20	0			1	1	0	30	10	20
Mercadotecnia	600	224	376	238	97	141	31	9	22	331	118	213
Mercadotecnia Digital	27	9	18	13	4	9	0	0	0	14	5	9
Negocios Internacionales	958	346	612	398	156	242	45	15	30	515	175	340
Recursos Humanos	302	31	271	90	4	86	26	4	22	186	23	163
Relaciones Públicas y Comunicación	111	26	85	61	16	45	0	0	0	50	10	40
Tecnologías de la Información	127	93	34	53	39	14	1	1	0	73	53	20
Turismo	354	73	281	115	23	92	20	1	19	219	49	170
<b>Posgrado</b>	<b>411</b>	<b>190</b>	<b>221</b>	<b>129</b>	<b>57</b>	<b>72</b>	<b>32</b>	<b>17</b>	<b>15</b>	<b>250</b>	<b>116</b>	<b>134</b>
<b>Maestría</b>	<b>361</b>	<b>155</b>	<b>206</b>	<b>105</b>	<b>38</b>	<b>67</b>	<b>30</b>	<b>15</b>	<b>15</b>	<b>226</b>	<b>102</b>	<b>124</b>
Administración de Negocios	57	27	30	19	10	9	1	1	0	37	16	21
Ciencia de los Datos	5	3	2	3	2	1	0	0	0	2	1	1
Dirección de Mercadotecnia	38	9	29	9	1	8	5	1	4	24	7	17
Economía	16	8	8	5	2	3	0	0	0	11	6	5

NIVEL EDUCATIVO / PROGRAMA EDUCATIVO	TOTAL	TOTAL		TOTAL	ACTA DE TITULACIÓN		TOTAL	CERTIFICADO DE GRADUADO		TOTAL	TÍTULO	
		HOMBRES	MUJERES		HOMBRES	MUJERES		HOMBRES	MUJERES		HOMBRES	MUJERES
Educación Superior Internacional	4	0	4	1	0	1	1	0	1	2	0	2
Estudios Fiscales	12	7	5	5	3	2	0	0	0	7	4	3
Finanzas	40	19	21	13	5	8	5	1	4	22	13	9
Gestión de la Seguridad y Salud en el Trabajo	17	6	11	5	1	4	2	2	0	10	3	7
Gestión y Políticas de la Educación Superior	13	4	9	2	1	1	2	0	2	9	3	6
Gobierno Electrónico	3	1	2	3	1	2	0			0		
Innovación Social y Gestión del Bienestar	20	5	15	6	0	6	2	2	0	12	3	9
Negocios Internacionales	6	1	5	2	0	2	0	0	0	4	1	3
Negocios y Estudios Económicos	16	8	8	2	2	0	3	0	3	11	6	5
Políticas Públicas	14	8	6	6	3	3	0	0	0	8	5	3
Relaciones Económicas Internacionales y Cooperación	14	8	6	2	1	1	2	1	1	10	6	4
Resolución de Conflictos	10	1	9	4	0	4	0	0	0	6	1	5
Tecnologías de Información	31	24	7	6	3	3	4	4	0	21	17	4
Tecnologías para el Aprendizaje	45	16	29	12	3	9	3	3	0	30	10	20
<b>Doctorado</b>	<b>50</b>	<b>35</b>	<b>15</b>	<b>24</b>	<b>19</b>	<b>5</b>	<b>2</b>	<b>2</b>	<b>0</b>	<b>24</b>	<b>14</b>	<b>10</b>
Ciencias de la Administración	12	10	2	6	5	1	0	0	0	6	5	1
Estudios Económicos	2	2	0	1	1	0	0	0	0	1	1	0
Estudios Fiscales	6	4	2	1	1	0	1	1	0	4	2	2
Gestión de la Educación Superior	18	9	9	6	4	2	0	0	0	12	5	7
Innovación y Sustentabilidad en los Negocios	0	0	0	0	0	0	0	0	0	0	0	0
Políticas Públicas y Desarrollo	4	2	2	3	1	2	0	0	0	1	1	0
Tecnologías de Información	8	8	0	7	7	0	1	1	0	0	0	0
<b>Total</b>	<b>6,438</b>	<b>2,530</b>	<b>3,908</b>	<b>2,522</b>	<b>998</b>	<b>1,524</b>	<b>310</b>	<b>124</b>	<b>186</b>	<b>3,606</b>	<b>1,408</b>	<b>2,198</b>

Fuente: Secretaría Académica / Coordinaciones de Carrera / Secretaría Administrativa / Coordinación de Control Escolar. Corte: Diciembre, 2024



**GRÁFICO 7.** Titulados, 2017-2024.



**CUADRO 38.** Titulación a nivel pregrado por programa educativo, 2024.

LICENCIATURA	TITULADOS	SEXO		%
		HOMBRES	MUJERES	
<b>Técnico Superior Universitario</b>	<b>1</b>	<b>0</b>	<b>1</b>	<b>0.04</b>
Redes y Telecomunicaciones	1	0	1	0.04
<b>Licenciatura</b>	<b>2,616</b>	<b>1,602</b>	<b>1,014</b>	<b>99.96</b>
Administración	368	219	149	14.06
Administración Financiera y Sistemas	255	138	117	9.74
Administración Gubernamental y Políticas Públicas	57	27	30	2.18
Contaduría Pública	634	359	275	24.23
Economía	86	26	60	3.29
Gestión de Negocios Gastronómicos	40	31	9	1.53
Gestión y Economía Ambiental	38	28	10	1.45
Ingeniería en Negocios	9	6	3	0.34
Mercadotecnia	261	170	91	9.97
Mercadotecnia Digital	12	6	6	0.46
Negocios Internacionales	419	277	142	16.01
Recursos Humanos	140	116	24	5.35
Relaciones Públicas y Comunicación	32	25	7	1.22
Tecnologías de la información	80	25	55	3.06
Turismo	185	149	36	7.07
<b>Total</b>	<b>2,617</b>	<b>1,602</b>	<b>1,015</b>	<b>100.00</b>

**Fuente:** Secretaría Administrativa / Coordinación de Control Escolar Corte: Diciembre, 2024

GRÁFICO 8. Titulados a nivel pregrado, 2017-2024.

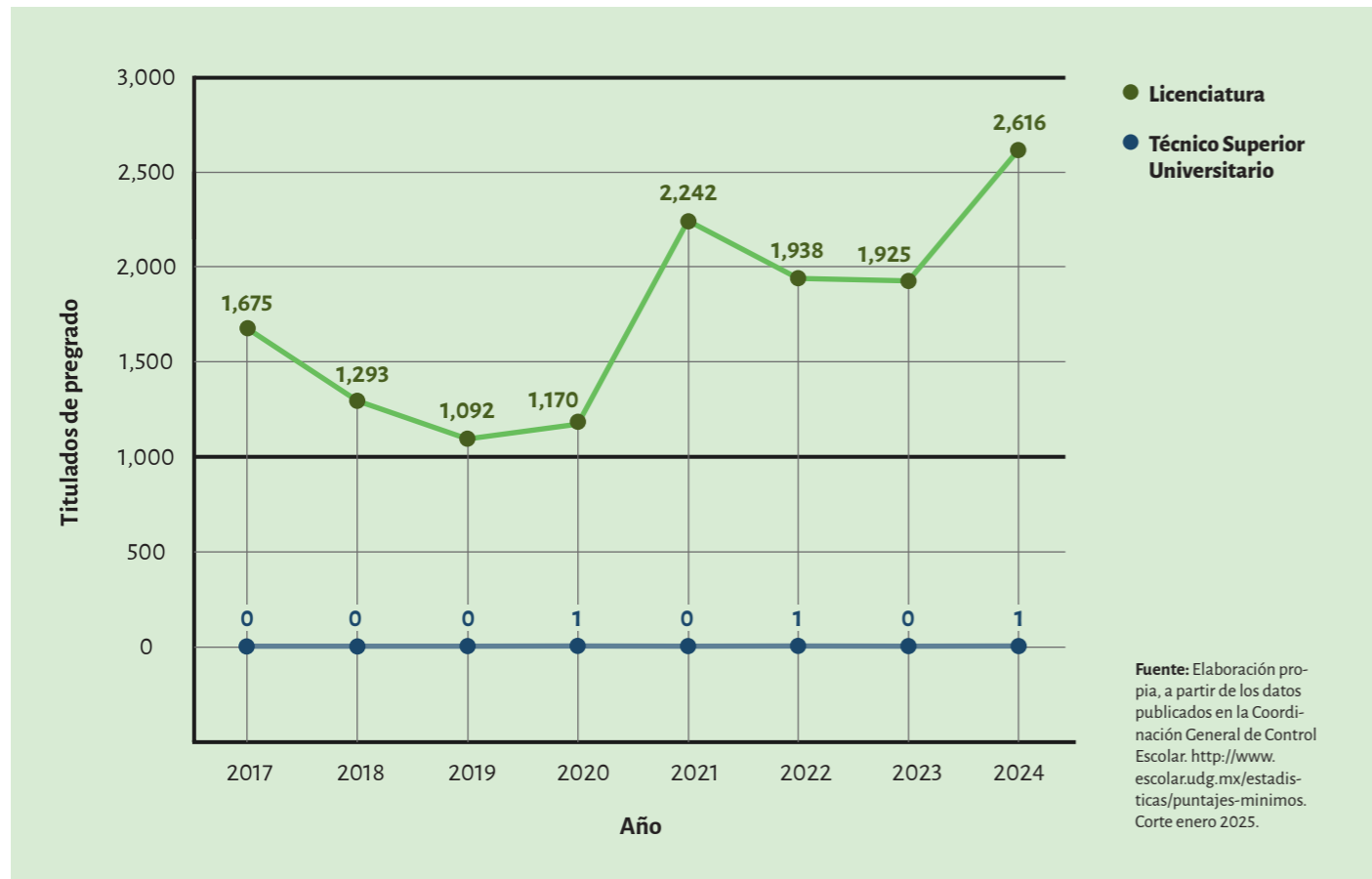
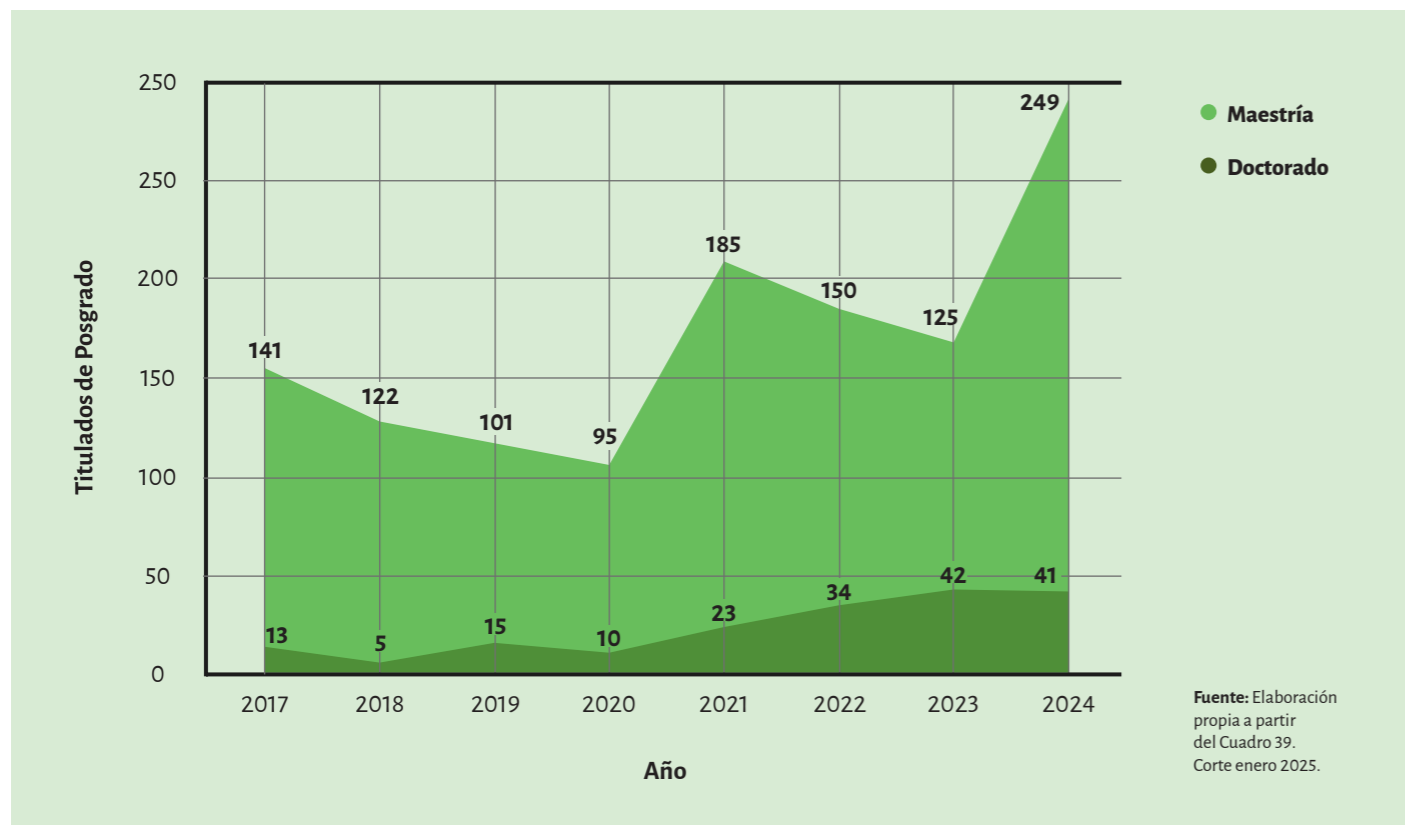


GRÁFICO 9. Titulados de posgrado, 2017-2024.



CUADRO 39. Titulación a nivel posgrado por sexo, 2024.

POSGRADO	TOTAL		SEXO			
	ABS.	%	HOMBRES		MUJERES	
			ABS.	%	ABS.	%
<b>Maestría</b>	<b>249</b>	<b>85.86</b>	<b>121</b>	<b>41.72</b>	<b>128</b>	<b>44.14</b>
Administración	5	2.01	4	80.00	1	20
Administración de Negocios	39	15.66	18	46.15	21	53.85
Análisis Tributario	10	4.02	7	70.00	3	30.00
Auditoría	6	2.41	5	83.33	1	16.67
Ciencias de los Datos	3	1.20	2	66.67	1	33.33
Dirección de Mercadotecnia	19	7.63	6	31.58	13	68.42
Economía	8	3.21	6	75.00	2	25.00
Educación Superior Internacional	4	1.61	1	25.00	3	75.00
Estudios Fiscales	6	0	4	1.61	2	0.80
Finanzas	21	8.43	11	52.38	10	47.62
Finanzas Empresariales	19	7.63	9	47.37	10	52.63
Gestión de la Seguridad y Salud en el Trabajo	6	2.41	2	33.33	4	66.67
Gestión y Políticas de la Educación Superior	6	2.41	3	50.00	3	50.00
Gestión Pública	1	0.40	0	-	1	100.00
Gobierno Electrónico	6	2.41	3	50.00	3	50.00
Innovación Social y Gestión del Bienestar	10	4.02	4	40.00	6	60.00
Mercadotecnia	1	0.40	0	-	1	100.00
Negocios Internacionales	1	0.40	0	-	1	100.00
Negocios y Estudios Económicos	8	3.21	2	25.00	6	75.00
Políticas Públicas	9	3.61	5	55.56	4	44.44
Relaciones Económicas Internacionales y Cooperación	12	4.82	5	41.67	7	58.33
Resolución de Conflictos	5	2.01	1	20.00	4	80.00
Tecnologías de Información	15	6.02	12	80.00	3	20.00
Tecnologías para el Aprendizaje	29	11.65	11	37.93	18	62.07
<b>Doctorado</b>	<b>41</b>	<b>14.14</b>	<b>25</b>	<b>8.62</b>	<b>16</b>	<b>5.52</b>
Ciencias de la Administración	11	26.83	8	72.73	3	27.27
Estudios Económicos	1	2.44	1	100.00	0	0.00
Estudios Fiscales	8	19.51	4	50.00	4	50.00
Gestión de la Educación Superior	8	19.51	1	12.50	7	87.50
Gestión de Paz y Prevención de las Violencias	0	0.00	0	0.00	0	0.00
Innovación y Sustentabilidad en los Negocios	0	0.00	0	0.00	0	0.00
Políticas Públicas y Desarrollo	3	7.32	2	66.67	1	33.33
Tecnologías de la Información	10	24.39	9	90.00	1	10.00
<b>Total</b>	<b>290</b>	<b>100.00</b>	<b>146</b>	<b>50.34</b>	<b>144</b>	<b>49.66</b>

Fuente: Coordinación General de Control Escolar / Secretaría Administrativa / Coordinación de Control Escolar. Corte: Diciembre, 2024. Descripción: Los datos representan el número total de solicitudes ingresadas para proceso de título electrónico.

**CUADRO 40.** Personal académico por categoría y sexo, 2017- 2024.

CATEGORÍA / SEXO	AÑO							
	2017	2018	2019	2020	2021	2022	2023	2024
<b>Técnico Académico</b>	<b>31</b>	<b>30</b>	<b>29</b>	<b>28</b>	<b>24</b>	<b>23</b>	<b>21</b>	<b>20</b>
Mujeres	18	18	17	17	14	15	13	13
Hombres	13	12	12	11	10	8	8	7
<b>Profesor Asignatura</b>	<b>466</b>	<b>485</b>	<b>488</b>	<b>509</b>	<b>510</b>	<b>500</b>	<b>518</b>	<b>520</b>
Mujeres	188	190	192	197	194	197	203	205
Hombres	278	295	296	312	316	303	315	315
<b>Profesor Docente</b>	<b>347</b>	<b>349</b>	<b>345</b>	<b>316</b>	<b>304</b>	<b>283</b>	<b>280</b>	<b>251</b>
Mujeres	122	126	125	119	121	112	111	98
Hombres	225	223	220	197	183	171	169	153
<b>Profesor Investigador</b>	<b>158</b>	<b>160</b>	<b>164</b>	<b>168</b>	<b>167</b>	<b>159</b>	<b>160</b>	<b>173</b>
Mujeres	62	60	60	62	60	57	58	68
Hombres	96	100	104	106	107	102	102	105
<b>Total</b>	<b>1,002</b>	<b>1,024</b>	<b>1,026</b>	<b>1,021</b>	<b>1,005</b>	<b>965</b>	<b>979</b>	<b>964</b>

Fuente: Secretaría Académica / Coordinación de Personal. Corte: Diciembre, 2024

**CUADRO 41.** Personal académico por tipo de nombramiento y departamento, 2024.

DIVISIONES / DEPARTAMENTO	TOTAL	TIPO DE NOMBRAMIENTO		
		ASIGNATURA	MEDIO TIEMPO	TIEMPO COMPLETO
<b>División de Contaduría</b>	<b>161</b>	<b>100</b>	<b>4</b>	<b>57</b>
Departamento de Auditoría	20	12	1	7
Departamento de Contabilidad	63	46	2	15
Departamento de Finanzas	46	23	0	23
Departamento de Impuestos	32	19	1	12
<b>División de Economía y Sociedad</b>	<b>337</b>	<b>129</b>	<b>1</b>	<b>207</b>
Departamento de Ciencias Sociales y Jurídicas	83	54	0	29
Departamento de Economía	55	24	1	30
Departamento de Estudios Regionales INESER	53	3	0	50
Departamento de Métodos Cuantitativos	68	37	0	31
Departamento de Políticas Públicas	78	11	0	67
<b>División de Gestión Empresarial</b>	<b>466</b>	<b>291</b>	<b>8</b>	<b>167</b>
Departamento de Administración	182	130	2	50
Departamento de Mercadotecnia y Negocios Internacionales	98	67	1	30
Departamento de Recursos Humanos	40	18	0	22
Departamento de Sistemas de Información	101	54	3	44
Departamento de Turismo, Recreación y Servicios	45	22	2	21
<b>Total</b>	<b>964</b>	<b>520</b>	<b>13</b>	<b>431</b>

Fuente: Secretaría Administrativa / Coordinación Personal. Corte: Diciembre, 2024

**CUADRO 42.** Personal académico por categoría y tiempo de dedicación, 2017-2024.

CATEGORÍA Y TIEMPO DE DEDICACIÓN	AÑO							
	2017	2018	2019	2020	2021	2022	2023	2024
Profesores de asignatura	466	485	488	509	510	500	518	520
Profesores de medio tiempo	27	27	23	19	17	15	14	13
Profesores de tiempo completo	478	482	486	465	454	427	426	411
Técnicos académicos de tiempo completo	31	30	29	28	24	23	21	20
<b>Total</b>	<b>1,002</b>	<b>1,024</b>	<b>1,026</b>	<b>1,021</b>	<b>1,005</b>	<b>965</b>	<b>979</b>	<b>964</b>

Fuente: Secretaría Administrativa / Coordinación Personal. Corte: Diciembre, 2024

**CUADRO 43.** Personal académico por Nivel de estudios y Sexo, 2024.

CATEGORÍA / NIVEL DE ESTUDIOS	TOTAL	SEXO	
		HOMBRES	MUJERES
<b>Profesores de tiempo completo</b>	<b>431</b>	<b>263</b>	<b>168</b>
Doctorado	253	160	93
Maestría	152	93	59
Especialidad	0	0	0
Licenciatura	26	10	16
Técnico superior	0	0	0
<b>Profesores de medio tiempo</b>	<b>13</b>	<b>6</b>	<b>7</b>
Doctorado	4	2	2
Maestría	9	4	5
Especialidad	0	0	0
Licenciatura	0	0	0
Técnico superior	0	0	0
<b>Profesores de asignatura</b>	<b>500</b>	<b>304</b>	<b>196</b>

CATEGORÍA / NIVEL DE ESTUDIOS	TOTAL	SEXO	
		HOMBRES	MUJERES
Doctorado	85	53	32
Maestría	280	170	110
Especialidad	2	0	2
Licenciatura	132	80	52
Técnico superior	1	1	0
<b>Técnicos académicos de tiempo completo</b>	<b>20</b>	<b>7</b>	<b>13</b>
Doctorado	0	0	0
Maestría	9	4	5
Especialidad	0	0	0
Licenciatura	11	3	8
Técnico superior	0	0	0
<b>Total</b>	<b>964</b>	<b>580</b>	<b>384</b>

Fuente: Secretaría Administrativa / Coordinación Personal. Corte: Diciembre, 2024.

**CUADRO 44.** Profesores de tiempo completo por función, 2017-2024.

CATEGORÍA	AÑO							
	2017	2018	2019	2020	2021	2022	2023	2024
Docente	321	322	323	298	289	269	266	251
Investigador	157	160	163	167	165	158	160	173
<b>Total</b>	<b>478</b>	<b>482</b>	<b>486</b>	<b>465</b>	<b>454</b>	<b>427</b>	<b>426</b>	<b>424</b>

Fuente: Secretaría Administrativa / Coordinación Personal. Corte: Diciembre, 2024.

**CUADRO 45.** Profesores con reconocimiento de perfil por el PRODEP, 2017-2023.

DIVISIÓN / DEPARTAMENTO	AÑO							
	2017	2018	2019	2020	2021	2022	2023	2024
<b>Contaduría</b>	<b>70</b>	<b>66</b>	<b>62</b>	<b>60</b>	<b>44</b>	<b>44</b>	<b>40</b>	<b>40</b>
Auditoría	10	8	6	6	6	5	5	5
Contabilidad	28	26	27	22	12	12	10	10
Finanzas	21	19	16	18	14	15	14	14
Impuestos	11	13	13	14	12	12	11	11
<b>Economía y Sociedad</b>	<b>125</b>	<b>133</b>	<b>143</b>	<b>135</b>	<b>128</b>	<b>129</b>	<b>124</b>	<b>124</b>
Ciencias Sociales y Jurídicas	17	15	16	16	17	17	12	12
Economía	19	19	19	20	19	19	18	18
Estudios Regionales (INESER)	36	43	48	43	38	37	34	34
Métodos Cuantitativos	24	24	23	21	22	24	24	24
Políticas Públicas	29	32	37	35	32	32	36	36
<b>Gestión Empresarial</b>	<b>116</b>	<b>110</b>	<b>109</b>	<b>102</b>	<b>94</b>	<b>93</b>	<b>93</b>	<b>93</b>
Administración	31	27	27	22	21	21	25	25
Mercadotecnia y Negocios Internacionales	23	24	23	25	21	22	23	23
Recursos Humanos	19	17	17	14	12	11	10	10
Sistemas de Información	27	27	28	29	27	26	24	24
Turismo, Recreación y Servicios	16	15	14	12	13	13	11	11
<b>Total</b>	<b>311</b>	<b>309</b>	<b>314</b>	<b>297</b>	<b>266</b>	<b>266</b>	<b>257</b>	<b>257</b>

Fuente: Secretaría Académica / Coordinación de Investigación. Corte: Diciembre, 2024. Nota: Las cantidades de los profesores registrados, es la misma que del año 2023, ya que la Convocatoria 2024 para perfil PRODEP se encuentra detenida y se retomará entre finales de diciembre 2024 e inicios de enero 2025.

**CUADRO 46.** Profesores con perfil PRODEP por departamento y sexo, 2024.

DIVISIÓN / DEPARTAMENTO	TOTAL	SEXO	
		HOMBRES	MUJERES
<b>Contaduría</b>	<b>40</b>	<b>24</b>	<b>16</b>
Auditoría	5	2	3
Contabilidad	10	4	6
Finanzas	14	10	4
Impuestos	11	8	3
<b>Economía y Sociedad</b>	<b>124</b>	<b>76</b>	<b>48</b>
Ciencias Sociales y Jurídicas	12	5	7
Economía	18	17	1
Estudios Regionales (INESER)	34	16	18
Métodos Cuantitativos	24	16	8
Políticas Públicas	36	22	14
<b>Gestión Empresarial</b>	<b>93</b>	<b>54</b>	<b>39</b>
Administración	25	15	10
Mercadotecnia y Negocios Internacionales	23	14	9
Recursos Humanos	10	5	5
Sistemas de Información	24	16	8
Turismo, Recreación y Servicios	11	4	7
<b>Total</b>	<b>257</b>	<b>154</b>	<b>103</b>

Fuente: Secretaría Académica / Coordinación de Investigación. Corte: Diciembre, 2024  
**Nota:** Las cantidades de los profesores registrados, es la misma que del año 2023, ya que la Convocatoria 2024 para perfil PRODEP se encuentra detenida y se retomará entre finales de diciembre 2024 e inicios de enero 2025.

**CUADRO 47.** Profesores beneficiados del PROESDE, 2019-2024.

NIVEL	2019		2020		2021		2022		2023		2024	
	BENEFICIADOS	%	BENEFICIADOS	%	BENEFICIADOS	%	BENEFICIADOS	%	BENEFICIADOS	%	BENEFICIADOS	%
Nivel I	9	3	4	1	4	2	7	3	5	2	2	1
Nivel II	9	3	9	3	9	4	6	2	9	3	5	2
Nivel III	6	2	9	3	6	2	8	3	4	1	6	2
Nivel IV	8	3	5	2	6	2	8	3	8	3	6	2
Nivel V	29	10	7	2	4	2	7	3	2	1	3	1
Nivel VI	77	27	22	7	18	7	17	6	17	6	13	5
Nivel VII	96	33	83	28	67	27	87	32	74	27	68	26
Nivel VIII	39	13	121	41	108	44	89	33	96	35	92	35
Nivel IX	16	6	36	12	25	10	39	15	56	21	65	25
<b>Total</b>	<b>289</b>	<b>100</b>	<b>296</b>	<b>100</b>	<b>247</b>	<b>100</b>	<b>268</b>	<b>100</b>	<b>271</b>	<b>100</b>	<b>260</b>	<b>100</b>

Fuente: Secretaría Académica / Coordinación de Planeación. Corte enero 2025. **Nota:** PROESDE "Programa de Estímulos al Desempeño Docente".

**CUADRO 48.** Profesores de Tiempo Completo participantes en cursos Proinnova, por Departamento y sexo, 2020-2024.

DIVISIÓN/DEPARTAMENTO	TOTAL	2020		TOTAL	2021		TOTAL	2022		TOTAL	2023		TOTAL	2024	
		HOMBRES	MUJERES		HOMBRES	MUJERES		HOMBRES	MUJERES		HOMBRES	MUJERES		HOMBRES	MUJERES
<b>División de Contaduría</b>	<b>43</b>	<b>16</b>	<b>27</b>	<b>73</b>	<b>29</b>	<b>44</b>	<b>113</b>	<b>52</b>	<b>61</b>	<b>107</b>	<b>56</b>	<b>51</b>	<b>57</b>	<b>18</b>	<b>39</b>
Auditoría	5	0	5	11	0	11	11	0	11	10	1	9	11	2	9
Contabilidad	16	7	9	13	3	10	27	10	17	18	8	10	18	6	12
Finanzas	14	6	8	34	20	14	56	34	22	46	28	18	15	5	10
Impuestos	8	3	5	15	6	9	19	8	11	33	19	14	13	5	8
<b>División de Economía y Sociedad</b>	<b>74</b>	<b>37</b>	<b>37</b>	<b>208</b>	<b>106</b>	<b>102</b>	<b>245</b>	<b>117</b>	<b>128</b>	<b>216</b>	<b>126</b>	<b>90</b>	<b>221</b>	<b>101</b>	<b>120</b>
Ciencias Sociales y Jurídicas	17	5	12	27	8	19	42	12	30	35	15	20	28	9	19
Economía	10	9	1	40	28	12	47	38	9	48	41	7	33	24	9
Estudios Regionales - INESER	9	1	8	41	15	26	56	15	41	40	18	22	49	16	33
Métodos Cuantitativos	25	15	10	58	33	25	52	28	24	51	31	20	61	33	28
Políticas Públicas	13	7	6	42	22	20	48	24	24	42	21	21	50	19	31
<b>División de Gestión Empresarial</b>	<b>83</b>	<b>37</b>	<b>46</b>	<b>176</b>	<b>90</b>	<b>86</b>	<b>249</b>	<b>121</b>	<b>128</b>	<b>227</b>	<b>111</b>	<b>116</b>	<b>228</b>	<b>99</b>	<b>129</b>
Administración	18	8	10	53	25	28	93	39	54	74	31	43	93	39	54
Mercadotecnia y Negocios Internacionales	10	7	3	30	16	14	45	25	20	49	27	22	33	13	20
Recursos Humanos	9	8	1	18	9	9	21	12	9	23	11	12	14	4	10
Sistemas de Información	29	9	20	51	29	22	50	30	20	49	33	16	57	35	22
Turismo, Recreación y Servicios	8	2	6	24	11	13	40	15	25	32	9	23	31	8	23
<b>Otra área CUCEA</b>	<b>3</b>	<b>0</b>	<b>3</b>	<b>0</b>	<b>0</b>	<b>0</b>									
<b>Otra Entidad Universitaria</b>	<b>6</b>	<b>3</b>	<b>3</b>	<b>15</b>	<b>9</b>	<b>6</b>	<b>28</b>	<b>16</b>	<b>12</b>	<b>8</b>	<b>4</b>	<b>4</b>	<b>36</b>	<b>14</b>	<b>22</b>
<b>Total</b>	<b>200</b>	<b>90</b>	<b>110</b>	<b>472</b>	<b>234</b>	<b>238</b>	<b>635</b>	<b>306</b>	<b>329</b>	<b>558</b>	<b>297</b>	<b>261</b>	<b>542</b>	<b>232</b>	<b>310</b>

Fuente: Secretaría Académica / Programa para la Innovación e Internacionalización de Ambientes de Aprendizaje. Corte: Diciembre, 2024

**CUADRO 49.** Participación de Profesores por sexo en cursos de actualización docente, 2024.

DIVISIÓN / DEPARTAMENTO	TOTAL	SEXO	
		HOMBRES	MUJERES
<b>División de Contaduría</b>	<b>102</b>	<b>63</b>	<b>39</b>
Auditoría	12	4	8
Contabilidad	55	36	19
Finanzas	27	19	8
Impuestos	8	4	4
<b>División de Economía y Sociedad</b>	<b>259</b>	<b>134</b>	<b>125</b>
Ciencias Sociales y Jurídicas	160	78	82
Economía	30	24	6
Estudios Regionales - INESER	54	23	31
Métodos Cuantitativos	10	8	2
Políticas Públicas	5	1	4
<b>División de Gestión Empresarial</b>	<b>348</b>	<b>168</b>	<b>180</b>
Administración	215	99	116
Mercadotecnia y Negocios Internacionales	52	33	19
Recursos Humanos	36	15	21
Sistemas de Información	37	16	21
Turismo, Recreación y Servicios	8	5	3
<b>Total</b>	<b>709</b>	<b>365</b>	<b>344</b>

Fuente: División de Contaduría / División de Economía y Sociedad / División de Gestión Empresarial / Departamentos. Corte: Diciembre, 2024

**CUADRO 50.** Talleres de formación integral, 2021-2024.

TEMA	2021		2022		2023		2024	
	TALLERES	ESTUDIANTES	TALLERES	ESTUDIANTES	TALLERES	ESTUDIANTES	TALLERES	ESTUDIANTES
Arte y Cultura	151	1,787	61	846	86	1,259	71	851
CUCEA Global	0	0	4	24	2	50	2	48
Cultura de Paz	0	0	72	3,010	75	1,815	69	1,545
Deportes	114	932	74	1,671	108	2,104	75	1,584
Innovación y Emprendimiento	17	217	14	126	21	196	29	639
Intensivo	0	0	1	14	0	0	0	0
Salud Integral	20	95	10	95	3	26	4	49
Sociedad Digital	0	0	0	0	1	1	0	0
Sustentabilidad	46	146	18	217	13	191	9	139
Talleres extraordinarios	33	257	20	365	40	640	42	717
Talleres para personas con alguna discapacidad	0	0	2	0	0	0	0	0
<b>Total</b>	<b>381</b>	<b>3,434</b>	<b>276</b>	<b>6,368</b>	<b>349</b>	<b>6,282</b>	<b>301</b>	<b>5,572</b>

Fuente: Secretaría Académica / Coordinación Extensión. Corte: Diciembre, 2024

CUADRO 51. Listado de Talleres de formación integral, 2024.

TALLER / TEMA	ESTUDIANTES
<b>Total</b>	<b>5,572</b>
<b>CUCEA Global</b>	<b>48</b>
Interculturalidad	48
<b>Salud Integral</b>	<b>49</b>
Salud Integral	49
<b>Sustentabilidad</b>	<b>139</b>
Huertos Urbanos	120
Proyectos Sustentables	19
<b>Talleres Innovación y Emprendimiento</b>	<b>639</b>
Administración de un Sistema de Gestión ISO 9001 con la Plataforma Digital AUDITII	12
Charlas de Experiencias Empresariales	26
De la Idea al Modelo de Negocio	68
Desarrollo de Nuevos Productos	8
Emprendimiento Creativo	13
Emprendimiento con Propósito	92
Emprendimiento y Productividad Personal	29
Estrategias de Mercadotecnia y Comunicación Digital	41
Herramientas de Planeación Estratégica	34
Habilidades para la Empleabilidad	165
Marketing Digital	66
Marketing Digital con Facebook ADS	37
Redes Sociales para Emprendedores	31
Ruta formativa	17
<b>Talleres Extraordinarios</b>	<b>717</b>
Academic Writing	16
Canva Aplicado al Diseño Gráfico	42

TALLER / TEMA	ESTUDIANTES
Comunicación Persuasiva: el Arte de Hablar en Público	50
Desarrolla en C# tu Propio CRM	6
Ética en la Implementación de Inteligencia Artificial	25
Excel Básico	59
Excel Básico-Intermedio	145
Fermentos, Conservas y Aditivos	27
Fundamentos de Programación	9
Introducción a la programación en Python	27
Lengua de Señas Mexicanas	107
Power Bi	96
Primeros Auxilios	39
Python	42
Python y Machine Learning	27
<b>Cultura de Paz</b>	<b>1,545</b>
Autocuidado Femenino	31
Bienestar Mental	431
Bienestar Organizacional	27
Comunicación Asertiva	87
Construcción de Entornos Inclusivos	5
Cultura de Paz	219
Desarrollo Humano	43
Duelo y Resiliencia	35
Erotismo, Sexualidad y Género	123
Estrategias para Afrontar la Depresión y las Adicciones	15
Habilidades para el Afrontamiento del Estrés y la Ansiedad	177
Habilidades Sociales	24
Inteligencia Emocional	168
Perspectivas de Género	18

TALLER / TEMA	ESTUDIANTES
Relaciones Tóxicas y Cómo Prevenir las	36
Responsabilidad Afectiva	59
Teatro, una Forma de Expresión	47
<b>Acondicionamiento Físico y Deportes</b>	<b>1,584</b>
Atletismo	54
Baloncesto Mixto	112
Béisbol Mixto	35
Box Mixto	140
Calestina Mixto	46
Crossfit	18
Entrenamiento Funcional Mixto	19
Fútbol Mixto	291
Rugby Mixto	57
Softball Mixto	13
Karate	35
Kick Boxing	56
Taekwondo Mixto	39
Tenis Mixto	101
Tocho Bandera	77
Voleibol Mixto	396
Yoga Sabatino	95
<b>Arte y Cultura</b>	<b>851</b>
Acrílico	77
Acrobacia	32
Actuación	29
Análisis Audiovisual	8
Arte con Hilos	11
Ballet	18
Belly Dance	43

TALLER / TEMA	ESTUDIANTES
Club de Lectura	59
Composición de Canciones y Guitarra	13
Composición Musical	22
Coro	11
Creación de Amigurumis	21
Crochet para Principiantes	16
Danza Contemporánea	36
Danza Folclórica	73
Danza Urbana	23
Debate y Argumentación	17
Desarrollo de la Imagen Personal	40
Ensamble de música contemporánea	8
Entrenamiento Auditivo para Principales	8
Escritura Creativa	16
Fotografía	20
Guitarra y Bajo Eléctrico	18
Hilando y Tejiendo Historias	42
Hip Hop	21
Ilustrando Historias	7
Introducción a la Guitarra	14
Jazz	32
Muñecos Tejidos	21
Narrativa Visual a través de Art Concept	8
Piano	26
Ritmo y Expresión: Danza Teatral	5
Salsa Cubana	28
Solfeo y Teoría Musical	5
Violín	14
Vogue Femme	9

Fuente: Secretaría Académica / Coordinación de Extensión. Corte: Diciembre, 2024



**CUADRO 52. Talleres Abiertos (sin valor curricular) ofrecidos por el PALE, 2020-2024.**

TALLER	TOTAL 2020		2020-A		2020-B		2020-V	
	TALLERES	ESTUDIANTES	TALLERES	ESTUDIANTES	TALLERES	ESTUDIANTES	TALLERES	ESTUDIANTES
<b>Idioma</b>	<b>129</b>	<b>1,691</b>	<b>57</b>	<b>689</b>	<b>38</b>	<b>712</b>	<b>34</b>	<b>290</b>
Alemán	15	207	4	44	7	119	4	44
Chino Mandarín	1	13	1	13	0	0	0	0
Coreano	3	34	3	34	0	0	0	0
Francés	46	639	18	290	13	228	15	121
Inglés	34	429	16	164	9	197	9	68
Italiano	22	262	12	127	5	94	5	41
Japonés	5	73	3	17	2	56	0	0
Lenguas Ordinarias	0	0	0	0	0	0	0	0
Portugués	3	34	0	0	2	18	1	16
Ruso	0	0	0	0	0	0	0	0
<b>LSM</b>	<b>4</b>	<b>53</b>	<b>0</b>	<b>0</b>	<b>2</b>	<b>24</b>	<b>2</b>	<b>29</b>
<b>Total</b>	<b>133</b>	<b>1,744</b>	<b>57</b>	<b>689</b>	<b>40</b>	<b>736</b>	<b>36</b>	<b>319</b>

Fuente: Secretaría Académica / Programa Institucional de Internacionalización CUCEA Global. Corte: Diciembre, 2024

TALLER	TOTAL 2021		2021-A		2021-B	
	TALLERES	ESTUDIANTES	TALLERES	ESTUDIANTES	TALLERES	ESTUDIANTES
<b>Idioma</b>	<b>100</b>	<b>1,491</b>	<b>50</b>	<b>710</b>	<b>50</b>	<b>781</b>
Alemán	7	71	6	53	1	18
Chino Mandarín	1	16	1	16	0	0
Coreano	0	0	0	0	0	0
Francés	31	578	13	240	18	338
Inglés	31	425	15	208	16	217
Italiano	23	300	11	137	12	163
Japonés	5	80	2	35	3	45
Lenguas Ordinarias	0	0	0	0	0	0
Portugués	2	21	2	21	0	0
Ruso	0	0	0	0	0	0
<b>LSM</b>	<b>0</b>	<b>0</b>	<b>0</b>	<b>0</b>	<b>0</b>	<b>0</b>
<b>Total</b>	<b>100</b>	<b>1,491</b>	<b>50</b>	<b>710</b>	<b>50</b>	<b>781</b>

Fuente: Secretaría Académica / Programa Institucional de Internacionalización CUCEA Global. Corte: Diciembre, 2024

TALLER	TOTAL 2022		2022-A		2022-B	
	TALLERES	ESTUDIANTES	TALLERES	ESTUDIANTES	TALLERES	ESTUDIANTES
<b>Idioma</b>	<b>149</b>	<b>1,709</b>	<b>92</b>	<b>1,067</b>	<b>57</b>	<b>642</b>
Alemán	7	84	5	61	2	23
Chino Mandarín	3	26	1	9	2	17
Coreano	2	16	0	0	2	16
Francés	52	716	31	431	21	285
Inglés	47	461	30	294	17	167
Italiano	29	335	20	215	9	120
Japonés	7	66	5	57	2	9
Lenguas Ordinarias	0	0	0	0	0	0
Portugués	2	5	0	0	2	5
Ruso	0	0	0	0	0	0
<b>LSM</b>	<b>0</b>	<b>0</b>	<b>0</b>	<b>0</b>	<b>0</b>	<b>0</b>
<b>Total</b>	<b>149</b>	<b>1,709</b>	<b>92</b>	<b>1,067</b>	<b>57</b>	<b>642</b>

Fuente: Secretaría Académica / Programa Institucional de Internacionalización CUCEA Global. Corte: Diciembre, 2024

TALLER	TOTAL 2023		2023-A		2023-B		2023-V	
	TALLERES	ESTUDIANTES	TALLERES	ESTUDIANTES	TALLERES	ESTUDIANTES	TALLERES	ESTUDIANTES
<b>Idioma</b>	<b>149</b>	<b>1,425</b>	<b>62</b>	<b>664</b>	<b>63</b>	<b>676</b>	<b>24</b>	<b>85</b>
Alemán	3	28	2	11	1	17	0	0
Chino Mandarín	5	21	3	9	1	3	1	9
Coreano	6	46	2	7	3	31	1	8
Francés	40	494	17	255	16	217	7	22
Inglés	54	450	19	198	24	215	11	37
Italiano	33	327	15	146	15	173	3	8
Japonés	6	38	3	25	2	12	1	1
Lenguas Ordinarias	0	0	0	0	0	0	0	0
Portugués	2	21	1	13	1	8	0	0
Ruso	0	0	0	0	0	0	0	0
<b>LSM</b>	<b>4</b>	<b>31</b>	<b>1</b>	<b>10</b>	<b>1</b>	<b>16</b>	<b>2</b>	<b>5</b>
<b>Total</b>	<b>153</b>	<b>1,456</b>	<b>63</b>	<b>674</b>	<b>64</b>	<b>692</b>	<b>26</b>	<b>90</b>

Fuente: Secretaría Académica / Programa Institucional de Internacionalización CUCEA Global. Corte: Diciembre, 2024

TALLER	TOTAL 2024		2024-A		2024-B		2024-V	
	TALLERES	ESTUDIANTES	TALLERES	ESTUDIANTES	TALLERES	ESTUDIANTES	TALLERES	ESTUDIANTES
<b>Idioma</b>	<b>139</b>	<b>1,162</b>	<b>63</b>	<b>593</b>	<b>63</b>	<b>515</b>	<b>13</b>	<b>54</b>
Alemán	7	28	3	16	3	9	1	3
Chino Mandarín	6	41	1	8	3	27	2	6
Coreano	0	0	0	0	0	0	0	0
Francés	35	404	18	232	14	161	3	11
Inglés	54	311	25	145	23	135	6	31
Italiano	27	340	13	179	14	161	0	0
Japonés	8	30	3	13	4	14	1	3
Lenguas Ordinarias	0	0	0	0	0	0	0	0
Portugués	0	0	0	0	0	0	0	0
Ruso	2	8	0	0	2	8	0	0
<b>LSM</b>	<b>0</b>	<b>0</b>	<b>0</b>	<b>0</b>	<b>0</b>	<b>0</b>	<b>0</b>	<b>0</b>
<b>Total</b>	<b>139</b>	<b>1,162</b>	<b>63</b>	<b>593</b>	<b>63</b>	<b>515</b>	<b>13</b>	<b>54</b>

Fuente: Secretaría Académica / Programa Institucional de Internacionalización CUCEA Global. Corte: Diciembre, 2024

CUADRO 53. Talleres de idiomas realizados en el PALE (con valor curricular), 2020-2024.

IDIOMA	TOTAL 2020		2020-A		2020-B	
	GRUPOS	ESTUDIANTES	GRUPOS	ESTUDIANTES	GRUPOS	ESTUDIANTES
Alemán	21	300	11	181	10	119
Español para extranjeros	3	45	3	45	0	0
Francés	78	1,994	38	1,088	40	906
Inglés	215	6,322	107	3,166	108	3,156
Inglés en línea	31	913	15	415	16	498
Italiano	24	583	12	372	12	211
Japonés	8	129	4	73	4	56
<b>Total</b>	<b>380</b>	<b>10,286</b>	<b>190</b>	<b>5,340</b>	<b>190</b>	<b>4,946</b>

IDIOMA	TOTAL 2021		2021-A		2021-B	
	GRUPOS	ESTUDIANTES	GRUPOS	ESTUDIANTES	GRUPOS	ESTUDIANTES
Alemán	6	130	4	105	2	25
Español para extranjeros	0	0	0	0	0	0
Francés	73	1,788	35	878	38	910
Inglés	215	6,376	108	3,174	107	3,202
Inglés en línea	34	1,022	16	482	18	540
Italiano	24	514	12	253	12	261
Japonés	8	118	4	58	4	60
<b>Total</b>	<b>360</b>	<b>9,948</b>	<b>179</b>	<b>4,950</b>	<b>181</b>	<b>4,998</b>

IDIOMA	TOTAL 2022		2022-A		2022-B	
	GRUPOS	ESTUDIANTES	GRUPOS	ESTUDIANTES	GRUPOS	ESTUDIANTES
Alemán	2	30	1	20	1	10
Español para extranjeros	6	76	2	28	4	48
Francés	70	1,691	37	852	33	839
Inglés	199	6,014	101	3,020	98	2,994
Inglés en línea	51	1,564	24	712	27	852
Italiano	24	491	12	255	12	236
Japonés	8	76	4	28	4	48
<b>Total</b>	<b>360</b>	<b>9,942</b>	<b>181</b>	<b>4,915</b>	<b>179</b>	<b>5,027</b>

IDIOMA	TOTAL 2023		2023-A		2023-V		2023-B	
	GRUPOS	ESTUDIANTES	GRUPOS	ESTUDIANTES	GRUPOS	ESTUDIANTES	GRUPOS	ESTUDIANTES
Alemán	1	20	1	20	0	0	0	0
Español para extranjeros	6	62	2	28	0	0	4	34
Francés	73	1,641	37	852	0	0	36	789
Inglés	195	5,835	101	3,020	2	60	92	2,755
Inglés en línea	62	1,887	24	712	0	0	38	1,175
Italiano	24	480	12	255	0	0	12	225
Japonés	8	101	4	28	0	0	4	73
<b>Total</b>	<b>369</b>	<b>10,026</b>	<b>181</b>	<b>4,915</b>	<b>2</b>	<b>60</b>	<b>186</b>	<b>5,051</b>

IDIOMA	TOTAL 2024		2024-A		2024-V		2024-B	
	GRUPOS	ESTUDIANTES	GRUPOS	ESTUDIANTES	GRUPOS	ESTUDIANTES	GRUPOS	ESTUDIANTES
Alemán	0	0	0	0	0	0	0	0
Español para extranjeros	8	69	4	18	0	0	4	51
Francés	71	1,552	35	777	1	15	35	760
Inglés	178	5,310	90	2,680	1	30	87	2,600
Inglés en línea	42	2,735	42	1,320			0	1,415
Italiano	24	460	12	230	0	0	12	230
Japonés	8	106	4	55	0	0	4	51
<b>Total</b>	<b>331</b>	<b>10,232</b>	<b>187</b>	<b>5,080</b>	<b>2</b>	<b>45</b>	<b>142</b>	<b>5,107</b>

Fuente: Secretaría Académica / Programa Institucional de Internacionalización CUCEA Global. Corte: Diciembre, 2024  
Nota: Son materias CON VALOR CURRICULAR. Inglés en línea = modalidad Blearning.

**CUADRO 54.** Actividades de escritura apoyados en el Centro de Escritura, 2019-2024.

AÑO					
2019	2020	2021	2022	2023	2024
112	317	446	700	2,195	900

Fuente: Secretaría Académica / Programa Institucional de Internacionalización CUCEA Global. Corte: Diciembre, 2024. Nota: Se ofertan talleres de escritura en inglés y asesorías para alumnos de materias de inglés y de contenido pre-grado de manera presencial y virtual. Enseñamos cómo escribir CVs y cartas de motivo. Entre 2022-2024 se realizaron traducciones para la OECD.

**CUADRO 55.** Estudiantes de movilidad entrante por nivel educativo, continente y país de origen, 2024.

CONTINENTE / PAÍS	TOTAL	SEXO	
		HOMBRES	MUJERES
<b>América</b>	<b>118</b>	<b>30</b>	<b>88</b>
Argentina	2	0	2
Bolivia	10	4	6
Chile	2	0	2
Colombia	27	4	23
Ecuador	2	0	2
México	67	21	46
Perú	8	1	7
<b>Asia</b>	<b>3</b>	<b>1</b>	<b>2</b>
Japón	1	1	0
Taiwán	2	0	2
<b>Europa</b>	<b>58</b>	<b>12</b>	<b>46</b>
Alemania	13	3	10
Austria	2	1	1
Finlandia	2	0	2
España	1	1	0
Francia	38	7	31
Países Bajos	1	0	1
Reino Unido	1	0	1
<b>Total</b>	<b>179</b>	<b>43</b>	<b>136</b>

Fuente: Secretaría Académica / Programa Institucional de Internacionalización CUCEA Global. Corte: Diciembre, 2024

**CUADRO 56.** Estudiantes de movilidad saliente por nivel educativo, continente y país de destino, 2024.

CONTINENTE / PAÍS	TOTAL	PRESENCIAL	
		HOMBRES	MUJERES
<b>Licenciatura</b>	<b>180</b>	<b>57</b>	<b>123</b>
<b>América</b>	<b>60</b>	<b>20</b>	<b>40</b>
Argentina	20	9	11
Brasil	3	1	2
Canadá	2	1	1
Chile	9	5	4
Colombia	24	4	20
México	2	0	2
<b>Asia</b>	<b>8</b>	<b>3</b>	<b>5</b>
Corea del Sur	3	1	2
Japón	5	2	3
<b>Europa</b>	<b>111</b>	<b>33</b>	<b>78</b>
Alemania	26	8	18
Austria	7	2	5
Bélgica	3	0	3
España	34	7	27
Finlandia	1	1	
Francia	14	5	9
Italia	7	4	3
Países Bajos	2	0	2
Polonia	8	3	5

CONTINENTE / PAÍS	TOTAL	PRESENCIAL	
		HOMBRES	MUJERES
Portugal	1	0	1
Reino Unido	4	2	2
República Checa	2	0	2
Rumania	1	1	0
Suiza	1	0	1
<b>Oceanía</b>	<b>1</b>	<b>1</b>	<b>0</b>
Australia	1	1	0
<b>Posgrado</b>	<b>20</b>	<b>14</b>	<b>6</b>
<b>América</b>	<b>2</b>	<b>1</b>	<b>1</b>
Perú	2	1	1
<b>Asia</b>	<b>1</b>	<b>0</b>	<b>1</b>
Japón	1	0	1
<b>Europa</b>	<b>17</b>	<b>13</b>	<b>4</b>
Alemania	2	2	0
Bélgica	1	1	0
España	10	7	3
Francia	1	0	1
Suiza	3	3	0
<b>Total</b>	<b>200</b>	<b>71</b>	<b>129</b>

Fuente: Secretaría Académica / Programa Institucional de Internacionalización CUCEA Global. Corte: Diciembre, 2024

**Karen Venegas Garibay,** estudiante de la Licenciatura en Administración Financiera y Sistemas, intercambio académico a la universidad de Meiji en Tokio, Japón.





# **INVESTIGACIÓN Y TRANSFERENCIA TECNOLÓGICA Y DEL CONOCIMIENTO**

**CUADRO 57.** Servicios del Centros de Emprendimiento por sexo, 2024.

PROGRAMA	RECURSO AUTORIZADO (PESOS)
<b>Servicio</b>	<b>Total</b>
Asesorías	108
Centros de Emprendimiento	1
Cursos / Talleres*	42
Diplomados	0
<b>Total</b>	<b>151</b>

Fuente: Centro de Innovación para el Aceleramiento al Desarrollo Económico y Social. Corte: Diciembre, 2024

**CUADRO 58.** Estudiantes en formación como emprendedores por sexo, 2024.

FORMACIÓN	TOTAL	SEXO	
		HOMBRES	MUJERES
Curricular	303	151	152
Extracurricular	99	50	49
<b>Total</b>	<b>402</b>	<b>201</b>	<b>201</b>

Fuente: Centro de Innovación para el Aceleramiento al Desarrollo Económico y Social. Corte: Diciembre, 2024. Descripción: La numeralia curricular corresponde a talleres de formación integral, mientras que la numeralia extracurricular corresponde a personas que fueron parte de las rutas formativas del programa Radar de Talentos

**CUADRO 59.** Servicios ofrecidos por el Centros de Emprendimiento por sexo, 2024.

PARTICIPANTES	TOTAL	SEXO	
		HOMBRES	MUJERES
Estudiantes	5,244	2,437	2,807
Personal académico	0	0	0
Personal administrativo	4	1	3
<b>Total</b>	<b>5,248</b>	<b>2,438</b>	<b>2,810</b>

Fuente: Centro de Innovación para el Aceleramiento al Desarrollo Económico y Social. Corte: Diciembre, 2024. Descripción: No tenemos registros de personal académico que haya sido beneficiado en alguna de las actividades ofertadas. La numeralia de estudiantes beneficiados corresponde a actividades como Talleres, cursos, conferencias y eventos.

**CUADRO 60.** Personal académico dedicado a la Investigación por sexo, 2017-2024.

SEXO	AÑO							
	2017	2018	2019	2020	2021	2022	2023	2024
Hombres	96	100	104	106	107	111	114	123
Mujeres	62	60	60	62	60	67	68	78
<b>Total</b>	<b>158</b>	<b>160</b>	<b>164</b>	<b>168</b>	<b>167</b>	<b>178</b>	<b>182</b>	<b>201</b>

Fuente: Secretaría Académica / Coordinación de Investigación. Secretaría Administrativa / Coordinación de Personal. Corte: Diciembre, 2024

**CUADRO 61.** Resultados de la convocatoria 2024 del Sistema Nacional de Investigadoras e Investigadores (SNII).

DIVISIÓN / DEPARTAMENTO	NIVEL DE RESULTADO				
	TOTAL	CANDIDATO	NIVEL I	NIVEL II	NIVEL III
<b>División de Contaduría</b>	<b>17</b>	<b>13</b>	<b>4</b>	<b>0</b>	<b>0</b>
Auditoría	2	1	1	0	0
Contabilidad	6	5	1	0	0
Finanzas	4	3	1	0	0
Impuestos	5	4	1	0	0
<b>División de Economía y Sociedad</b>	<b>108</b>	<b>23</b>	<b>64</b>	<b>12</b>	<b>9</b>
Ciencias Sociales y Jurídicas	15	4	11	0	0
Economía	15	5	7	2	1
Estudios Regionales - INESER	24	2	15	5	2
Métodos Cuantitativos	20	6	11	2	1
Políticas Públicas	34	6	20	3	5
<b>División de Gestión Empresarial</b>	<b>76</b>	<b>36</b>	<b>35</b>	<b>5</b>	<b>0</b>
Administración	24	16	6	2	0
Mercadotecnia y Negocios Internacionales	21	9	12	0	0
Recursos Humanos	9	3	4	2	0
Sistemas de Información	17	6	11	0	0
Turismo, Recreación y Servicios	5	2	2	1	0
<b>Cátedras Conacyt</b>	<b>0</b>	<b>0</b>	<b>0</b>	<b>0</b>	<b>0</b>
<b>Total</b>	<b>201</b>	<b>72</b>	<b>103</b>	<b>17</b>	<b>9</b>

Fuente: Secretaría Académica / Coordinación de Investigación. Corte: Diciembre, 2024

**CUADRO 62.** Profesores de tiempo completo miembros del Sistema Nacional de Investigadoras e Investigadores (SNII), 2017-2024.

AÑO	TOTAL	NIVEL				
		CANDIDATOS	NIVEL I	NIVEL II	NIVEL III	EMÉRITO
2017	86	20	50	12	3	1
2018	98	24	56	14	3	1
2019	112	37	59	12	3	1
2020	126	43	66	12	4	1
2021	127	48	62	13	4	0
2022	178	57	96	16	9	0
2023	182	57	99	17	9	0
2024	201	72	103	17	9	0

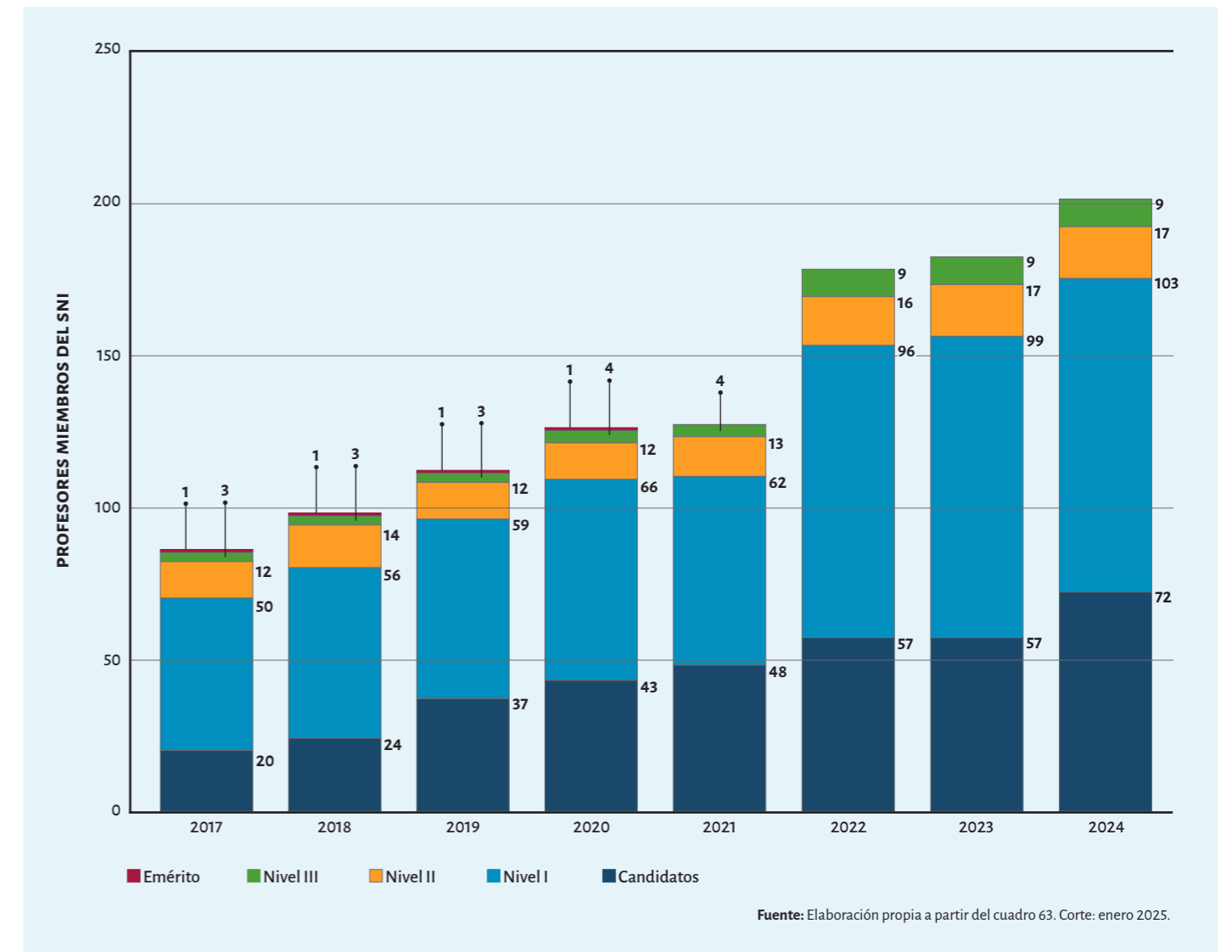
Fuente: Secretaría Académica / Coordinación de Investigación. Corte: Diciembre, 2024

**CUADRO 63.** Profesores de tiempo completo miembros del Sistema Nacional de Investigadoras e Investigadores (SNII) por sexo, 2024.

NIVEL	TOTAL	SEXO	
		HOMBRES	MUJERES
Emérito	0	0	0
Nivel III	9	8	1
Nivel II	17	14	3
Nivel I	103	65	38
Candidatos	72	36	36
<b>Total</b>	<b>201</b>	<b>123</b>	<b>78</b>

Fuente: Secretaría Académica / Coordinación de Investigación. Corte: Diciembre, 2024

**GRÁFICO 10.** Profesores de tiempo completo miembros del Sistema Nacional de Investigadoras e Investigadores, 2017-2024.



Fuente: Elaboración propia a partir del cuadro 63. Corte: enero 2025.

**CUADRO 64.** Cuerpos Académicos por grado de consolidación, 2017-2024.

CUERPO ACADÉMICO	AÑO							
	2017	2018	2019	2020	2021	2022	2023	2024
En Formación (CAEF)	33	41	37	34	34	32	32	26
En Consolidado (CAEC)	10	12	13	12	12	15	15	19
Consolidado (CAC)	11	12	11	12	12	11	11	11
<b>Total</b>	<b>54</b>	<b>65</b>	<b>61</b>	<b>58</b>	<b>58</b>	<b>58</b>	<b>58</b>	<b>56</b>

Fuente: Secretaría Académica / Coordinación de Investigación. Corte enero 2025.

**CUADRO 65.** Composición de los Cuerpos Académicos en Formación (CAEF), 2024.

CLAVE	CAF	LÍDER	AÑO DE REGISTRO
UDG-CA-116	Teoría económica y desarrollo sustentable	Peniche Camps Salvador	2002
UDG-CA-142	Desarrollo sustentable y estudios sectoriales	Contreras Cueva Angelica Beatriz	2002
UDG-CA-143	Mercadotecnia, internacionalización y competitividad	Suastegui Ochoa Alberto Alejandro	2002
UDG-CA-669	Liderazgo y habilidades directivas en la gestión empresarial	Cruz Covarrubias Lucila Patricia	2012
UDG-CA-722	sistemas y gestión de la información	Jimenez Arevalo Jose de Jesus	2013
UDG-CA-745	Gestión de la educación superior, regulación de mercados laborales, tecnologías de la información y comunicación, y comunicación organizacional	Flores Mayorga Marco Tulio	2014
UDG-CA-824	Cuerpo, movilidad e instituciones	Ortiz Cadena Kenia Berenice	2015
UDG-CA-827	Estudios culturales sobre los pueblos originarios	Quiñones Tapia Francisco	2015
UDG-CA-829	Políticas públicas para la calidad educativa	Quevedo Huerta Lourdes Nayeli	2015
UDG-CA-830	Turismo, recreación, cultura y gastronomía	Guerra Avalos Eva Angelica	2015
UDG-CA-831	Políticas públicas para la seguridad humana	Salas Durazo Ivan Alejandro	2015
UDG-CA-860	Riesgos financieros, contables y auditoría	Barocio Torres Ana Isabel	2015
UDG-CA-930	Contabilidad financiera fiscal	Montalvo Nuñez Jorge Antonio	2017

CLAVE	CAF	LÍDER	AÑO DE REGISTRO
UDG-CA-979	Contabilidad, costos y procesos educativos	Romo Angel Jose Luis	2018
UDG-CA-980	Innovación educativa y nuevas literacidades	Silva Guerrero Juana Eugenia	2018
UDG-CA-983	Innovación y evaluación en educación superior	Ancona Valdez Maria de los Angeles	2018
UDG-CA-984	Los mercados laborales y su impacto en el ámbito financiero, económico, político y social	Salcedo Gonzalez Alejandro	2018
UDG-CA-987	Turismo: estudios sectoriales	Laure Vidriales Arturo	2018
UDG-CA-1091	Estudios fiscales, contables y de auditoría	Medina Celis Laura Margarita	2019
UDG-CA-1106	Innovación social, bienestar y educación	Jimenez Bernardino Angel Ernesto	2020
UDG-CA-1151	Historia y economía	Padilla Jacobo Abel	2022
UDG-CA-1152	Estudios de población y demografía crítica	Vargas Becerra Patricia Noemi	2022
UDG-CA-1153	Investigaciones en procesos de violencias, paz, convivencia y ciudadanía	Prieto Quezada Ma. Teresa	2022
UDG-CA-1154	Emprendimiento, propiedad intelectual y gestión turística	Villanueva Lomeli Gabriela	2022
UDG-CA-1192	Mujeres, organizaciones, educación y comunicación	Hernandez Rodriguez Tania Marcela	2023
UDG-CA-1195	Estudios sobre medio ambiente, desarrollo de las regiones y políticas públicas	Corvera Valenzuela Maria Isabel	2023

Fuente: Secretaría Académica / Coordinación de Investigación. Corte Diciembre, 2024



**CUADRO 66.** Composición de Cuerpos Académicos en Consolidación (CAEC), 2024.

CLAVE	CAEC	LÍDER	AÑO DE REGISTRO
UDG-CA-124	Calidad e innovación de la educación superior	Robles Ramos Ma. Lucila	2002
UDG-CA-125	Tecnologías de la información y de la comunicación	Soto Sumuano Jesus Leonardo	2002
UDG-CA-127	Sector Público: gestión, financiamiento y evaluación	Aceves Avila Carla Delfina	2004
UDG-CA-394	Sociedad del conocimiento e internacionalización	Bustos Aguirre Magdalena Liliana	2004
UDG-CA-483	Contaduría, finanzas y empresas competitivas y sustentables	Ramirez Chavez Javier	2006
UDG-CA-503	Estudios sobre la PYME	Fong Reynoso Carlos	2006
UDG-CA-525	Sujetos y procesos en las organizaciones	Silva Gutierrez Blanca Noemi	2007
UDG-CA-649	E-world y gestión del conocimiento	Gonzalez Castolo Juan Carlos	2011
UDG-CA-668	Sistema alimentario y gestión del conocimiento	Ayala Ramirez Suhey	2012
UDG-CA-747	Tributación, sustentabilidad ambiental y empresa socialmente responsable	Palos Sosa Martha Elba	2014
UDG-CA-825	Tratados económicos internacionales y desarrollo regional	Carrillo Regalado Salvador	2015
UDG-CA-828	Administración financiera y sus diferentes campos de acción	Loza Vega Ismael	2015
UDG-CA-865	Estudios globales: enfoques y nuevas aproximaciones	Riojas Lopez Carlos	2016
UDG-CA-867	Integración y competencia económica, crecimiento urbano-regional y ordenamiento del territorio	Venegas Herrera Maria Amparo del Carmen	2016
UDG-CA-868	Articulación productiva y estrategia organizacional	Huerta Mata Juan Jose	2016
UDG-CA-931	Educación, tecnologías e innovación	Hidalgo Perez Sandra Elizabeth	2017
UDG-CA-932	Estudios fiscales, TIC's y educación	Gutierrez Moreno Patricia	2017
UDG-CA-981	Estudios sobre ciclos económicos, mercados financieros y seguridad humana	Cortez Yactayo Willy Walter	2018
UDG-CA-986	SMART CITIES	Maciel Arellano Ma. del Rocio	2018

Fuente: Secretaría Académica / Coordinación de Investigación. Corte: Diciembre, 2024

**CUADRO 67.** Composición de los Cuerpos Académicos Consolidados (CAC), 2024.

CLAVE	CAC	LÍDER	AÑO DE REGISTRO
UDG-CA-484	Estrategias, competitividad, gestión del conocimiento y sustentabilidad	Sanchez Gutierrez Jose	2006
UDG-CA-485	Estudios urbanos y territoriales	Anaya Corona Margarita	2006
UDG-CA-486	Análisis político y gestión de las organizaciones	Borrayo Rodriguez Carmen Leticia	2006
UDG-CA-487	Procesos de internacionalización, desarrollo y medio ambiente	Garcia Batiz Maria Luisa	2006
UDG-CA-502	Relaciones económicas internacionales de México	Mejia Rodriguez Jorge Antonio	2006
UDG-CA-508	Investigación educativa y estudios sobre la universidad	Perez Mora Ricardo	2006
UDG-CA-667	Organizaciones, estrategias, servicios y gestión del conocimiento para el desarrollo, innovación y competitividad	Gaytan Cortes Juan	2012
UDG-CA-826	Temas de economía internacional, finanzas y desarrollo	Gualajara Estrada Victor Hugo	2015
UDG-CA-934	Políticas públicas y bienestar	Flores Allende Gabriel	2017
UDG-CA-985	Políticas públicas y cambio institucional en educación superior	Acosta Silva Adrian	2018
UDG-CA-1141	Bienestar, gestión, innovación y liderazgo organizacional	Arechavala Vargas Ricardo	2021

Fuente: Secretaría Académica / Coordinación de Investigación. Corte enero 2025.

**CUADRO 68.** Líneas de Generación y Aplicación del Conocimiento (LGAC) de los Cuerpos Académicos en Formación (CAEF), 2024.

CLAVE	CAEF	LGAC
UDG-CA-116	Teoría económica y desarrollo sustentable	1. Economía ecológica. 2. Desarrollo social y local sustentable. 3. Economía sistémica y sustentabilidad.
UDG-CA-142	Desarrollo sustentable y estudios sectoriales	1. Estudios sectoriales, educación y empleo. 2. Estudios sobre sustentabilidad y tecnologías. 3. Análisis, diseño y gestión de proyectos.
UDG-CA-143	Mercadotecnia, internacionalización y competitividad	1. Mercadotecnia, competitividad, educación y negocios. 2. Educación y negocios internacionales. 3. Conocimiento, ventaja competitiva, internacionalización de PYMES y e-business, comunicación y enfoque de género.
UDG-CA-669	Liderazgo y habilidades directivas en la gestión empresarial	1. Gestión en las organizaciones y emprendimiento. 2. Desarrollo e implementación de estrategias en las organizaciones.
UDG-CA-722	Sistemas y gestión de la información	1. Gestión de la información para facilitar la toma de decisiones. 2. Innovación y evaluación de proyectos tecnológicos y educativos.
UDG-CA-745	Gestión de la educación superior, regulación de mercados laborales, tecnologías de la información y comunicación, y comunicación organizacional	1. Regulación de mercados laborales y vinculación. universidad-empresa-gobierno. 2. Calidad educativa, tecnologías de la información y comunicación, y comunicación organizacional.
UDG-CA-824	Cuerpo, movilidad e instituciones	1. Cuerpo, movilidad e instituciones.
UDG-CA-827	Estudios culturales sobre los pueblos originarios	1. Lengua, comunicación, expresiones artísticas y culturales. 2. Migración y vida cotidiana. 3. Educación e interculturalidad.
UDG-CA-829	Políticas públicas para la calidad educativa	1. Trayectorias escolares y laborales, seguimiento de egresados, análisis y diseño de políticas educativas.
UDG-CA-830	Turismo, recreación, cultura y gastronomía	1. Gestión turística y recreativa del patrimonio cultural y natural. 2. Turismo y gastronomía.
UDG-CA-831	Políticas públicas para la seguridad humana	1. Gobernanza de la seguridad humana. 2. Historia de las políticas públicas en seguridad humana. 3. Metodologías de vanguardia para la conceptualización multidimensional de problemas públicos y su evaluación.
UDG-CA-860	Riesgos financieros, contables y auditoría	1. Finanzas públicas y privadas, análisis de riesgos, auditoría. 2. Educación (otros).

CLAVE	CAEF	LGAC
UDG-CA-930	Contabilidad financiera fiscal	1. El impacto fiscal en la economía social y solidaria. 2. Hacienda pública, fiscalización e innovación tecnológica.
UDG-CA-979	Contabilidad, costos y procesos educativos	1. Procesos educativos en la contabilidad, costos y ética.
UDG-CA-980	Innovación educativa y nuevas literacidades	1. Innovación educativa. 2. Tecnologías para el aprendizaje. 3. Nuevas literacidades.
UDG-CA-983	Innovación y evaluación en educación superior	1. Evaluación de estudiantes y los resultados de aprendizaje. 2. Evaluación de docentes y de su desarrollo profesional. 3. Innovación y evaluación de procesos y estrategias para el aprendizaje. 4. Educación inclusiva en la educación superior.
UDG-CA-984	Los mercados laborales y su impacto en el ámbito financiero, económico, político y social	1. Investigación en el ámbito financiero de los mercados laborales.
UDG-CA-987	Turismo: Estudios sectoriales	1. Turismo y su entorno global. 2. Educación para el desarrollo sustentable.
UDG-CA-1091	Estudios fiscales, contables y de auditoría	1. Estudio constitucional tributario. 2. Estudios de contabilidad. 3. Estudios de responsabilidad social empresarial.
UDG-CA-1106	Innovación social, bienestar y educación	1. Educación, producción y movilización del conocimiento. 2. Innovación social, inclusión y bienestar.
UDG-CA-1151	Historia y economía	1. Historia económica y del desarrollo regional.
UDG-CA-1152	Estudios de población y demografía crítica	1. Desigualdad y vulnerabilidad sociodemográfica. 2. Dinámica demográfica y cambio poblacional.
UDG-CA-1153	Investigaciones en procesos de violencias, paz, convivencia y ciudadanía	1. Violencias en espacios sociales y escolares, procesos de paz, gestión de convivencia, prevención de violencia.
UDG-CA-1154	Emprendimiento, propiedad intelectual y gestión turística	1. Gestión del emprendimiento, del turismo y de la propiedad intelectual.
UDG-CA-1192	Mujeres, organizaciones, educación y comunicación	1. Mujeres, cambios culturales y comunicación para la reducción de brechas. 2. Mujeres y educación inclusiva para la reducción de violencias. 3. Mujeres, cambio organizacional y desarrollo social.
UDG-CA-1195	Estudios sobre medio ambiente, desarrollo de las regiones y políticas públicas	1. Medio ambiente, organizaciones, desarrollo y políticas públicas. 2. Grupos vulnerables, bienestar y políticas públicas.

Fuente: Secretaría Académica / Coordinación de Investigación. Corte enero 2025.

**CUADRO 69.** Líneas de Generación y Aplicación del Conocimiento (LGAC) de los Cuerpos Académicos en Consolidación (CAEC), 2024.

CLAVE	CAEC	LGAC
UDG-CA-124	Calidad e innovacion de la educacion superior	1. Innovacion y calidad en la educacion superior. 2. Nuevos paradigmas universitarios para la gestion del conocimiento.
UDG-CA-125	Tecnologias de la informacion y de la comunicacion	1. Sistemas distribuidos y gestion de la informacion. 2. Tecnologias de la informacion y comunicacion para el medio ambiente.
UDG-CA-127	Sector Publico: Gestion, financiamiento y evaluacion	1. Sistema fiscal y gestion publica del medio ambiente. 2. Transparencia y rendicion de cuentas.
UDG-CA-394	Sociedad del conocimiento e internacionalizacion	1. innovacion e internacionalizacion educativa.
UDG-CA-483	Contaduria, finanzas y empresas competitivas y sustentables	1. Fenomenologia contable, financiera, impositiva fiscal y de control de las empresas y sustentable. 2. Etica y educacion.
UDG-CA-503	Estudios sobre la PYME	1. Determinantes del desempeño de la PYME. 2. Gestion del conocimiento, formacion de ventaja competitiva e internacionalizacion de la PYME. 3. Estudios comparados sobre la PYME. 4. Creacion de empresas.
UDG-CA-525	Sujetos y procesos en las organizaciones	1. Procesos educativos y organizacionales. 2. Organizaciones y manejo de conflictos. 3. Genero, organizaciones y transformacion social.
UDG-CA-649	E-world y gestion del conocimiento	1. Analisis y representacion del conocimiento. 2. Tecnologia del modelado y administracion de conocimientos sistematicos para el mundo.
UDG-CA-668	Sistema alimentario y gestion del conocimiento	1. Economia, estrategia y desarrollo sustentable de la empresa. 2. Gestion del conocimiento y mercados laborales.
UDG-CA-747	Tributacion, sustentabilidad ambiental y empresa socialmente responsable	1. las politicas tributarias en mexico y la empresa socialmente responsable. 2. competitividad financiera ambiental.

CLAVE	CAEC	LGAC
UDG-CA-825	Tratados economicos internacionales y desarrollo regional	1. Intercambio economico y relaciones sociales Mexico-Japón. 2. Analisis comparativo internacional de organizaciones economicas y su contribucion social y regional.
UDG-CA-828	Administracion financiera y sus diferentes campos de accion	1. Administracion financiera.
UDG-CA-865	Estudios globales: enfoques y nuevas aproximaciones	1. Desarrollo economico y cambio institucional. 2. Negocios globales y las relaciones internacionales.
UDG-CA-867	Integracion y competencia economica, crecimiento urbano-regional y ordenamiento del territorio	1. Dinamica urbano-regional y politicas públicas. 2. Competencia económica, localizacion y negocios. 3. Ordenamiento del territorio, estructura urbana y georreferenciacion. 4. Salud y riesgos laborales.
UDG-CA-868	Articulacion productiva y estrategia organizacional	1. Articulacion productiva, administracion estrategica. 2. Estrategia del sector publico, privado y social.
UDG-CA-931	Educacion, tecnologias e innovacion	1. Educacion, accesibilidad y responsabilidad social. 2. Gestion y desarrollo de tecnologias.
UDG-CA-932	Estudios fiscales, tic's y educacion	1. Hacienda publica, fiscalizacion e innovacion tecnologica. 2. Etica empresarial, educacion emprendedora y TIC's.
UDG-CA-981	Estudios sobre ciclos economicos, mercados financieros y seguridad humana	1. Ciclos economicos. 2. Seguridad humana, economia e instituciones. 3. Mercados financieros y desempeño economico. 4. Macroeconomia abierta y crecimiento. 5. economia de la salud.
UDG-CA-986	SMART CITIES	1. SMART CITIES. 2. Tecnologias de informacion. 3. Innovacion y desarrollo sustentable.

Fuente: Secretaría Académica / Coordinación de Investigación. Corte: Diciembre, 2024.

**CUADRO 70.** Líneas de Generación y Aplicación del Conocimiento (LGAC) de los Cuerpos Académicos Consolidados (CAC), 2024.

CLAVE	CAC	LGAC
UDG-CA-484	Estrategias, competitividad, gestion del conocimiento y sustentabilidad	1. Estrategias, calidad y desarrollo sustentable. 2. Negocios internacionales, competitividad, gestion del conocimiento e innovacion tecnologica"
UDG-CA-485	Estudios urbanos y territoriales	1. Suelo, vivienda y derechos de propiedad. 2. Geotecnologias. 3. Planificacion y gestion territorial."
UDG-CA-486	Analisis politico y gestion de las organizaciones	1. gestion universitaria y cultura de la legalidad. 2. gestion y desarrollo de las organizaciones. 3. epistemologia, politica y educacion. 4. mercadotecnia politica, comunicacion y relaciones publicas.
UDG-CA-487	Procesos de internacionalizacion, desarrollo y medio ambiente	1. Flujos internacionales y regionales y procesos de desarrollo. 2. Transformaciones del medio ambiente, desarrollo y participacion social. 3. Cambio institucional, politicas publicas y desarrollo local.
UDG-CA-502	Relaciones economicas internacionales de mexico	1. Relaciones economico - financieras y bloques de paises
UDG-CA-508	Investigacion educativa y estudios sobre la universidad	1. Investigacion educativa 2. estudios sobre universidad
UDG-CA-667	Organizaciones, estrategias, servicios y gestion del conocimiento para el desarrollo, innovacion y competitividad	1. Estrategias financieras y de mercadotecnia como factores de desarrollo, innovacion y competitividad de las organizaciones. 2. Evaluacion, calidad en servicios, cluster y agrupaciones empresariales como estrategias de desarrollo, innovacion y competitividad.
UDG-CA-826	Temas de economia internacional, finanzas y desarrollo	1. Finanzas, riesgos y econofisica. 2. Economia del crimen. 3. Economia internacional. 4. Economia politica y economia publica. 5. Pobreza mercado laboral y distribucion del ingreso. 6. Desempeño regional y macroeconomico. 7. Evaluacion de programas sociales.
UDG-CA-934	Políticas públicas y bienestar	1. Políticas públicas y actividad físico-deportiva. 2. Bienestar, jóvenes, educación y cultura.
UDG-CA-985	Políticas públicas y cambio institucional en educación superior	1. Analisis institucional y gobernanza universitaria. 2. Analisis de las politicas de educacion superior a partir del comportamiento de los actores.
UDG-CA-1141	Bienestar, gestion, innovacion y liderazgo organizacional	1. Innovacion y gestion organizacional en las empresas

Fuente: Secretaría Académica / Coordinación de Investigación. Corte: Diciembre, 2024

**CUADRO 71.** Proyectos de Investigación por tipo, 2019-2024.

TIPO DE PROYECTO	AÑO					
	2019	2020	2021	2022	2023	2024
Aplicada	9	14	23	65	94	127
Básica	9	12	6	57	58	91
Desarrollo Tecnológico y Experimental	4	3	2	8	11	16
<b>Total</b>	<b>22</b>	<b>29</b>	<b>31</b>	<b>130</b>	<b>163</b>	<b>234</b>

Fuente: Secretaría Académica / Coordinación de Investigación. Corte: Diciembre, 2024.

**CUADRO 72.** Recursos aprobados por Programas de apoyo a la investigación, 2024.

ORGANISMO	PROGRAMA	RECURSO AUTORIZADO (PESOS)
CGIPV	Programa de Fortalecimiento de Institutos Centros y Laboratorios de Investigación 2024	760,135.50
CGIPV	Programa de Revistas Científicas Universitarias 2024	1,290,329.00
CGIPV	Programa de Institucional de Financiamiento de Proyectos de Investigación Estratégicos, 2024.	564,500.00
CGIPV	Programa de Concurrencias Financieras para la Investigación y Atención de la Vinculación 2024	520,610.81
COECyTJAL	Formación de Talento Altamente Especializado 2024	909,999.57

Fuente: Secretaría Académica / Coordinación de Investigación. Corte: Diciembre, 2024.

**CUADRO 73.** Redes de investigación nacionales e internacionales, 2024.

NO.	NOMBRE DE LA RED ACADÉMICA	TIPO
1	Academia de Ciencias Administrativas A.C.	Internacional
2	Academia Europea de Dirección y Economía de Empresa	Internacional
3	Academia Mexicana de Ciencias Económicas	Internacional
4	Academy of Global Business Research and Practice	Internacional
5	Asociación Latinoamericana de Derecho Gobierno y Nuevas Tecnología	Internacional
6	Asociación Latinoamericana de Población	Internacional
7	Asociación Mexicana de Investigación Turística	Internacional
8	Babson collaboration	Internacional
9	Global Network of UNESCO Chairs on Gender	Internacional
10	Grupo de Investigación en Estructura, Movilidad y Capital Social, y Desigualdades Educativas (GEMCED)	Internacional
11	Grupo de trabajo CLACSO Ciencia Social Móvil y Politizada	Internacional
12	GT Religiones y Sociedad. Tensiones, diversidades y movilizaciones en debate	Internacional
13	IBEROTIC	Internacional
14	Instituto para la Sociedad de la Información y Cuarta Revolución Industrial	Internacional
15	LAHN, Latin American Housing Network/Red Latinoamericana de Vivienda	Internacional
16	LASCIC (Latin American Studies and Chicano-Iberian Culture Network)	Internacional
17	Latin American High Performance Computing Conference,	Internacional
18	Latin SOTL	Internacional
19	MUFRAMEX (cooperación académica y científica franco-mexicana.)	Internacional
20	Observatorio Mundial de la Abogacía	Internacional
21	Proyecto PRONACE	Internacional
22	Red Académica de Gobierno Abierto - México	Internacional
23	Red Académica de Interculturalidad, Sustentabilidad, Género	Internacional
24	Red binacional México Francia en Inteligencia Artificial	Internacional
25	Red de Cooperación y Desarrollo Territorial de la Universidad de Oviedo	Internacional
26	Red de Estudios Sobre Instituciones Educativas RESIEDU	Internacional
27	RED DE INVESTIGACIÓN DE EDUCACIÓN SUPERIOR Y SOCIEDAD	Internacional
28	Red de investigación de la Alianza del Pacífico	Internacional
29	Red de Investigadores Científicos de América Latina y el Caribe	Internacional
30	Red de Investigadores en Turismo, Desarrollo y Sustentabilidad RITURDES	Internacional
31	Red de lenguaje y educación de la Asociación interuniversitaria de investigación pedagógica (AIDIPE)	Internacional
32	Red de Relaciones Internacionales y Desarrollo Global	Internacional
33	RED Desigualdad y Movilidad Social en América Latina DEMOSAL	Internacional

NO.	NOMBRE DE LA RED ACADÉMICA	TIPO
34	Red Encadenamientos Productivos del Sector Primario y Turismo	Internacional
35	Red Iberoamericana de Estudios de Gobierno, Política y Gestión Pública	Internacional
36	RED IBEROAMERICANA DE INVESTIGACIÓN EN IMAGINARIOS Y REPRESENTACIONES (RIIR)	Internacional
37	Red Iberoamericana de Investigación en Trabajo, Género y Vida Cotidiana	Internacional
38	Red Iberoamericana de Investigadores en Publicidad (REDIPUB)	Internacional
39	Red Iberoamericana en Saneamiento Ambiental (REDISA)	Internacional
40	Red INSPIRE del Flacso	Internacional
41	Red Interamericana para la Educación en Administración INPAE	Internacional
42	Red interdisciplinaria Iberoamericana de Investigadoras e Investigadores	Internacional
43	Red Interinstitucional de Género y Migración en Jalisco	Internacional
44	Red Internacional de Derechos Humanos y Derecho Humanitario A.C	Internacional
45	Red Internacional de Investigación Aplicada sobre Seguridad Deportiva, RIASPORT	Internacional
46	Red Internacional de Investigación en Educación a Distancia, en Línea y Abierta (REDIC)	Internacional
47	Red Internacional de Investigadores de Turismo	Internacional
48	Red Internacional de Investigadores en Estudios sobre Juventud	Internacional
49	Red Internacional de investigadores en turismo, Desarrollo y Sustentabilidad	Internacional
50	Red latinoamericana de eco-alfabetización	Internacional
51	Red Nacional e Internacional de Profesionales en Administración de Agronegocios y Disciplinas Afines (RENAIPA)	Internacional
52	RED-DEES (Red de Dirección Estratégica en la Educación Superior)	Internacional
53	RedDolac - Red de Docentes de América Latina y del Caribe	Internacional
54	REEDES (Red Española de Estudios del Desarrollo)	Internacional
55	RIEL - Red de Investigaciones sobre Educación en Latinoamérica	Internacional
56	RIFPE (Red Iberoamericana en Investigación y Formación en Posgrados de Educación)	Internacional
57	Seminario Permanente de Estudios de la Gran Chichimeca (SEPECH)	Internacional
58	Sociedad internacional de economía ecológica	Internacional
59	Sociedad Mesoamericana y del Caribe de economía ecológica	Internacional
60	The North America and Caribbean Network on Learning, Innovation, and Competence Building Systems.	Internacional
61	Urbanization effects on latitudinal gradients in species interactions	Internacional
62	Academia Mexicana de Ciberseguridad y Derecho Digital	Nacional
63	Asociación de Historiadores de Jalisco Carmen Castañeda García	Nacional
64	Asociación Mexicana de Ciencias para el Desarrollo Regional, A.C. (AMECIDER)	Nacional
65	Historiadores de las Ciencias y las Humanidades	Nacional
66	Red Académica de Asuntos Públicos	Nacional
67	Red Áreas Naturales Protegidas	Nacional

NO.	NOMBRE DE LA RED ACADÉMICA	TIPO
68	Red de Estudios Económico Administrativos	Nacional
69	Red de Estudios Interculturales	Nacional
70	Red de Haciendas Públicas Estatales Mexicanas, siglos XIX y XX	Nacional
71	Red de Innovación Educativa	Nacional
72	Red de investigación sobre Sistemas de Eventos Discretos e Híbridos	Nacional
73	Red de Investigadores del Fenomeno Religioso en México	Nacional
74	Red de Investigadores en Gobiernos Locales Mexicanos	Nacional
75	RED DE TECNOLOGÍAS COMPUTACIONALES APLICADAS	Nacional
76	Red Gobierno, Empresa y Sociedad	Nacional
77	Red Las Otras Historias. Marginalidad, transgresión, justicia y control social en México.	Nacional
78	Red Latinoamericana de Estudios de Género	Nacional
79	Red Mexicana de Estudios de Conectividad del Paisaje - REMECP	Nacional
80	Red Permanente de Cuerpos Académicos	Nacional
81	RESDO - Red de Estudios y Desarrollo de las Organizaciones	Nacional
82	Seminario de Cultura Mexicana	Nacional
83	Articulación Productiva en la Acuicultura en Perú	Internacional
84	Red Internacional Pentagobernanza para el Territorio Sostenible	Internacional
85	Instituto Iberoamericano de Derecho Constitucional (Sección México)	Internacional
86	Observatorio Universitario	Internacional

Fuente: Secretaría Académica / Coordinación de Investigación. Corte: Diciembre, 2024.

CUADRO 74. Tesis vinculadas con redes de investigación, 2024.

GRADO ACADÉMICO	TESIS	PROGRAMA EDUCATIVO
Licenciatura	Análisis de los salarios promedio a través de la Encuesta Nacional de Ocupación y Empleo (ENOE) en México.	Licenciatura en economía
	Factores que influyen en la no titulación de los egresados de Licenciatura en Economía de la Universidad de Guadalajara.	
	Los impactos de urbanización en las zonas de recarga acuífera: el caso de las villas panamericanas en el bajo del Arenal, Zapopan, Jalisco, México (2006-2023).	Licenciatura en Gestión y Economía Ambiental
	La obsolescencia programada de los electrodomésticos de línea blanca, sus residuos y posibles externalidades.	
	Análisis de la variabilidad económica en la producción del café en los estados de Chiapas y Oaxaca 2000 al 2020.	
	Problemas socio-ambientales en las colonias irregulares: el Mesón de Copala, Zapopan, Jal.	
	Elaboración de estudios de riesgo e impacto ambiental para actividades constructivas en el estado de Jalisco.	
	Desarrollo, implementación y evaluación del proyecto Huertos de Esperanza/ Gardens of Hope.	
	Experiencia profesional en la Dirección de Medio Ambiente, Ayuntamiento de Zapopan, Jalisco.	
	Percepción de la población del municipio de Tonalá, Jalisco, sobre la apertura de la planta de transferencia El Cielo.	
	Análisis de redes de confianza en el sector agroalimentario: una revisión de experiencias y casos de estudio en México.	
	Evaluación del Programa REVIVE el Río Santiago.	
Maestría	Modelo para analizar la práctica docente en la Universidad de Guadalajara incorporando herramientas de ciencia de datos: Caso de estudio CUCEA	Maestría en Ciencia de los Datos
	Aplicación web para consulta de información de la evaluación práctica docente	
	Modelo de Innovación en la Evaluación de la Práctica Docente en la Universidad de Guadalajara: Análisis Descriptivo e implementación de Tecnologías Web	Maestría en Tecnologías para el Aprendizaje
	Propuesta de un diseño instruccional para desarrollar y fortalecer las habilidades socioemocionales en estudiantes de la Escuela Preparatoria No. 8 en un contexto de post confinamiento por COVID-19, desde la tutoría académica.	
	Análisis del Uso y Aceptación de los Códigos QR de los Libros de Texto Gratuito en Estudiantes de Educación Básica	
	Desarrollo de la Literacidad a Partir de la Producción Audiovisual	
	Diseño de un curso de capacitación docente para la enseñanza tecno-pedagógica del inglés de acuerdo al modelo comunicativo en modalidades b-learning e intensiva	
	Propuesta de diseño de objetos de aprendizajes enfocados en la motivación y participación de los usuarios de las redes sociales del proyecto de Urbaliteracidad en las actividades del Paseo Literario Fray Antonio Alcalde	
	Desarrollo de una Propuesta de Aula Invertida para la Transición del Centro Universitario de Ciencias de la Salud a Educación Híbrida	
	Propuesta didáctica para motivar el gusto por la lectura en una comunidad virtual de aprendizaje del paseo literario Fray Antonio Alcalde mediante la red social WhatsApp	

GRADO ACADÉMICO	TESIS	PROGRAMA EDUCATIVO
Maestría	Implementación de un ChatBot con IA educativo	Maestría en Tecnologías para el Aprendizaje
	Desarrollo de un diagnóstico al docente de nuevo ingreso a la educación superior	
	Desarrollo de la literacidad digital del profesorado en educación superior a partir de un curso en línea con un enfoque de aprendizaje adaptativo	
	Estrategias de formación inicial y continúa con perspectiva de género y DDHH a través de medios digitales para la Academia de Formación y Profesionalización Policial (AFPP) de la Comisaría de Seguridad Ciudadana de Guadalajara	
Doctorado	Factores que inciden en la medición de la innovación mediante el registro de patentes en la Educación superior, caso: Universidad de Guadalajara	Doctorado en Ciencias de la Administración
	El sistema turístico y su capacidad de adaptación para la competitividad en zonas rurales de México	
	El capital intelectual y el impacto social de la innovación tecnológica para la valuación de patentes	
	Cooperación empresarial en el marco de la innovación para el desarrollo de las PYMES del sector muebles en Jalisco	
	Innovación de la mercadotecnia sustentable y su relación con la conducta del consumidor: Análisis comparativo México-Chile	

Fuente: Secretaría Académica / Coordinación de Investigación / Coordinación de Posgrado / Coordinaciones de Licenciatura. Corte: Diciembre, 2024. Nota: Se reportan proyecto de trabajos recepcionales vinculados con redes de investigación, que no necesariamente son TESIS

CUADRO 75. Redes de Investigación nacionales e internacionales registradas en PRODEP, 2024.

RED ACADÉMICA	CLAVE	TIPO	ACADÉMICOS DEL CUCEA PARTICIPANTES	INSTITUCIÓN DE EDUCACIÓN SUPERIOR
Red Internacional de Investigadores en Competitividad	UDG-CA-484	Internacional	8	Universidad Michoacana de San Nicolás de Hidalgo; Universidad de Bogotá; Instituto Politécnico Nacional
Academia Española de Dirección y Economía de Empresa	UDG-CA-484	Internacional	8	–
Academy of Global Business: Research and Practice	UDG-CA-484	Internacional	8	University of New Castle Australia, University of International Business and Economics (UIBE) Business School, Montclair State Feliciano School of Business, Singapore Management University
International Forum Knowledge Asset Dynamics	UDG-CA-484	Internacional	8	–
Sistema de Información socio ambiental para la democracia y la sustentabilidad	UDG-CA-116	Internacional	7	–
Red de Académicos de Iberoamericana	UDG-CA-124	Internacional	7	–
Red Iberoamericana de Investigación en Trabajo, Género y Vida Cotidiana (TRAGEVIC)	UDG-CA-124	Internacional	7	Global Network of UNESCO Chairs on Gender
Red Iberoamericana de Estudios Empresariales y Tributarios	UDG-CA-860	Internacional	5	–
Red Iberoamericana de Estudios Empresariales y Tributarios	UDG-CA-860	Internacional	5	–
Red Latinoamericana para el Estudio de Sistemas de Aprendizaje, Innovación y Construcción de Competencias	UDG-CA-1141	Internacional	6	–
Red de Investigación en Agua, Desarrollo Económico, Agricultura y Desarrollo Humano	UDG-CA-1141	Nacional	6	–
Academia de Ciencias Administrativas, AC (ACACIA)	UDG-CA-503	Internacional	4	UNAM, UAM, ITESM, UADY
Red Internacional de Investigadores de Turismo, Desarrollo y Sustentabilidad	UDG-CA-142	Internacional	4	UNAM, UAN, Universidad autónoma de Occidente, Universidad de Costa Rica, Universidad Autónoma de Chiapas

RED ACADÉMICA	CLAVE	TIPO	ACADÉMICOS DEL CUCEA PARTICIPANTES	INSTITUCIÓN DE EDUCACIÓN SUPERIOR
Red de Estudios sobre problemas en desarrollo económico, seguridad humana y economía de la empresa	UDG-CA-981	Nacional	5	-
Red en Estudios sobre Salud, Seguridad Pública y Bienestar Económico (RESPUBEC)	UDG-CA-981	Intercentro	5	-
RED DEES	UDG-CA-1141	Internacional	6	Universidad de la Habana, Universidad Nacional Autónoma, Universidad de Guayaquil
Academia Mexicana de Investigación Turística (AMIT)	UDG-CA-1141	Nacional	6	Universidad Autónoma de Nayarit, Universidad Autónoma de Occidente, El Colegio de la Frontera Norte.
Red Académica (Red de Investigación en Gobiernos Locales Mexicanos (IGLOM))	UDG-CA-1141	Nacional	6	-
Sociedad Mesoamericana y del Caribe de Economía Ecológica	UDG-CA-1141	Internacional	6	-
Asociación Latinoamericana de Población	UDG-CA-1141	Internacional	6	Universidad Pablo de Olavide, Universidad de León, Universidad Católica de Murcia, Universidad de Valladolid, Universidad Castilla La Mancha (España), Universidad de Guadalajara, Universidad Autónoma de Nuevo León (México), Universidad de Antioquia, Universidad Nacional a Distancia, Universidad de San Buenaventura (Colombia), Universidad Federal de Sergipe (Brasil), Instituto Superior Tecnológico Wissen (Ecuador), Instituto Europeu de Estudos Superiores (Portugal), entre otras de Argentina, Chile, Uruguay, así como entidades públicas de gobierno y sector privado.
Red Internacional de Investigación Aplicada sobre Seguridad Deportiva - RIASPORT	UDG-CA-934	Internacional	4	Universidad Pablo de Olavide, Universidad de León, Universidad Católica de Murcia, Universidad de Valladolid, Universidad Castilla La Mancha (España), Universidad de Guadalajara, Universidad Autónoma de Nuevo León (México), Universidad de Antioquia, Universidad Nacional a Distancia, Universidad de San Buenaventura (Colombia), Universidad Federal de Sergipe (Brasil), Instituto Superior Tecnológico Wissen (Ecuador), Instituto Europeu de Estudos Superiores (Portugal), entre otras de Argentina, Chile, Uruguay, así como entidades públicas de gobierno y sector privado.
Encadenamientos productivos del Sector Primario en el marco de Alianza del Pacífico	UDG-CA-868	Internacional	5	Universidad Piloto de Colombia, Universidad Técnica Federico Santa María Chile, Universidad Autónoma del Perú.

RED ACADÉMICA	CLAVE	TIPO	ACADÉMICOS DEL CUCEA PARTICIPANTES	INSTITUCIÓN DE EDUCACIÓN SUPERIOR
Red de Estudios Económico Administrativos	UDG-CA-868	Nacional	5	Universidad Autónoma del Estado de México, Universidad Autónoma de Chihuahua, Universidad Autónoma de Ciudad Juárez, Universidad Nacional Autónoma de México, Universidad de Guadalajara
Articulación Productiva del Sector Acuícola en Perú	UDG-CA-868	Internacional	5	-
Red Iberoamericana De Estudios Empresariales Y Tributarios	UDG-CA-483	Nacional	8	Universidad de Colima; Universidad Complutense de Madrid; Universidad Nacional Mayor de San Marcos
Red Internacional De Investigadores En Competitividad	UDG-CA-667	Internacional	4	Universidad Michoacana de San Nicolás de Hidalgo; Universidad de Bogotá; Instituto Politécnico Nacional
IBEROTIC, Red DOLAC	UDG-CA-986	Internacional	4	Universidades de Colombia, Paraguay, Cuba, España
Asociación Interuniversitaria de Investigación Pedagógica	UDG-CA-980	Internacional	6	Universidades de Sevilla, Valencia, Salamanca, Del País Vasco, entre otras, todas españolas.
Red de Lenguaje y Educación	UDG-CA-980	Internacional	6	Universidades de Sevilla, Valencia, Salamanca, Del País Vasco, entre otras, todas españolas.
Consejo Mexicano de Investigación Educativa	UDG-CA-980	Nacional	6	-
Red Iberoamericana de Estudios Empresariales y Tributarios RIEET	UDG-CA-1091	Internacional	3	Universidad de Colima; Universidad Complutense de Madrid; Universidad Nacional Mayor de San Marcos
Red de Relaciones Internacionales y de Cooperación (RREI&C)	UDG-CA-502	Internacional	6	-
Red Iberoamericana de Estudios Empresariales y Tributarios	UDG-CA-930	Internacional	5	Universidad de Colima; Universidad Complutense de Madrid; Universidad Nacional Mayor de San Marcos
Colaboración con el CA Democracia, Sociedad Civil y Libertades	UDG-CA-824	Nacional	3	-
Red Iberoamericana de Estudios Empresariales y Tributarios (RIEET)	UDG-CA-747	Internacional	4	-
Grupo de trabajo CLACSO ciencia social móvil y politizada	UDG-CA-508	Internacional	3	-
Sistema de Información socio ambiental para la democracia y la sustentabilidad	UDG-CA-116	Internacional	7	Universidad de Denver, Universidad Nacional Autónoma de México, Universidad de Puebla
Red de Estudios Latinoamericanos y Cultura Chicano-Ibérica, A. C	UDG-CA-668	Internacional	5	Universidad de Guadalajara, Universidad de Colima, Western Social Science American, Unam, Colombia



RED ACADÉMICA	CLAVE	TIPO	ACADÉMICOS DEL CUCEA PARTICIPANTES	INSTITUCIÓN DE EDUCACIÓN SUPERIOR
Red Latinoamericana en Estudios de Género	UDG-CA-1192	Internacional	3	UAQUAZ, UACH, UABCS
Red Internacional de Investigadores en Competitividad	UDG-CA-1192	Internacional	3	-
Red Iberoamericana de Investigadores en Publicidad (REDIPUB)	UDG-CA-1192	Internacional	3	Universidad APEC, República Dominicana, Universidad de Alicante, España, Universidad Complutense de Madrid, España, Universidad Nacional Autónoma de México, Universidad Nacional Autónoma de México.
Convenio de colaboración de cuerpos académicos y grupos de investigación para promover la generación, difusión y transferencia de conocimiento.	UDG-CA-867	Nacional	5	-
Asociación Mexicana de Ciencias para el Desarrollo Regional en México. AMECIDER	UDG-CA-867	Nacional	5	-
CICSADIR-CUCEA	UDG-CA-143	Nacional	3	-
IISC	UDG-CA-143	Internacional	3	-
IT	UDG-CA-143	Nacional	3	-
Red temática internacional de cuerpos académicos: Cultura política y democracia	UDG-CA-486	Internacional	6	-
Red de Investigadores en Gobiernos Locales Mexicanos	UDG-CA-487	Nacional	6	El Colegio de Jalisco, Fundación Internacional para el Desarrollo de Gobiernos Confiables (FIDEGOC), Centro Interdisciplinario de Estudios Metropolitanos (CENTROMET)
RIFAPT AC	UDG-CA-525	Internacional	6	-
Confederación Interamericana de Relaciones Públicas	UDG-CA-745	Internacional	4	-
Red de Investigación de la Facultad de Ciencias Económicas de la Universidad de Camaguey	UDG-CA-745	Internacional	4	-
Red de Investigadores en Comunicación, Ecuador	UDG-CA-745	Internacional	4	FLACSO,, CIESPAL, y diferentes universidad de Ecuador
Red Iberoamericana de Relaciones Públicas	UDG-CA-745	Internacional	4	-
Red de Economía Cuantitativa y Desarrollo Económico	UDG-CA-826	Internacional	11	-

RED ACADÉMICA	CLAVE	TIPO	ACADÉMICOS DEL CUCEA PARTICIPANTES	INSTITUCIÓN DE EDUCACIÓN SUPERIOR
Ciudadanía	UDG-CA-827	Nacional	5	-
Red Internacional de Investigadores en Competitividad	UDG-CA-828	Internacional	6	Universidad Michoacana de San Nicolás de Hidalgo; Universidad de Bogotá; Instituto Politécnico Nacional
Academia Mexicana de Investigación Turística	UDG-CA-830	Nacional	5	Universidad Autónoma de Nayarit, Universidad Autónoma de Occidente, El Colegio de la Frontera Norte.
Academia Jalisciense de Ciencias	UDG-CA-831	Nacional	3	-
Red Iberoamericana de Estudios de Gobierno, Política y Gestión Pública	UDG-CA-831	Internacional	3	-
Red Académica de Asuntos Públicos	UDG-CA-831	Nacional	3	UDG, FLACSO,
Red de Investigadores Científicos de América Latina y el Caribe	UDG-CA-831	Internacional	3	UdeG, CONLA, Universidad de la Sierra
Estudios globales: enfoques y nuevas aproximaciones	UDG-CA-865	Internacional	4	-
(RIEL - Red de Investigaciones sobre Educación en Latinoamérica	UDG-CA-931	Internacional	4	-
Red Iberoamericana de Estudios Empresariales y Tributarios (RIEET)	UDG-CA-932	Internacional	4	-
Área de Sociología de las Universidades	UDG-CA-985	Nacional	6	-
Grupo de Investigación en Educación y Trabajo (GRET)	UDG-CA-985	Internacional	6	-
Programa de Estudios Sobre Educación Superior	UDG-CA-985	Nacional	6	-
Programa Universitario de Estudios sobre el Desarrollo	UDG-CA-985	Nacional	6	-
Red de Innovación Social REDIS	UDG-CA-1106	Nacional	4	UDG, CIATEJ-CONACYT, Instituto Tecnológico de Tijuana
REDIS. RED DE INNOVACION SOCIAL	UDG-CA-1106	Nacional	4	-
RELACI (Red de Estudios Latinoamericanos y Cultura Chicano-Ibérica / WSSA Affiliate Group	UDG-CA-1153	Internacional	4	Universidad de Guadalajara, Universidad de Colima, Western Social Science American, Unam, Colombia
LASCIC (Latin American Studies and Chicano-Iberian Culture Network)	UDG-CA-1153	Internacional	4	Universidad de Guadalajara, Universidad de Colima, Western Social Science American, Unam, Colombia

Fuente: Secretaría Académica / Coordinación de Investigación. Corte: Diciembre, 2024. Descripción: la información registrada corresponde a las redes académicas gestionadas dentro de los cuerpos académicos.

**CUADRO 76.** Producción Científica, 2019-2024.

PRODUCTO	PUBLICACIONES					
	2019	2020	2021	2022	2023	2024
Artículos	265	181	292	345	308	261
Capítulos de libros	188	218	211	222	249	248
Libros	70	77	97	83	84	94
Memorias	1	1	7	7	12	6
Patentes	0	3	19	3	4	12
Revistas	8	7	9	10	10	9
<b>Total</b>	<b>532</b>	<b>487</b>	<b>635</b>	<b>670</b>	<b>667</b>	<b>630</b>

Fuente: Secretaría Académica / Unidad de Producción Editorial. Corte: Diciembre, 2024.

Nota:

1. De las 12 patentes 7 cuentan con registro y 5 son prototipos.
2. En este cuadro no se reportan los informes técnicos.

**CUADRO 77.** Publicaciones científicas y patentes por tipo, departamentos y posgrado, 2024.

DIVISIÓN/ DEPARTAMENTO	TOTAL	LIBRO	CAPÍTULO DE LIBRO	ARTÍCULO ARBITRADO	ARTÍCULO INDEXADO	ARTÍCULO DIVULGACIÓN	MEMORIAS EN EXTENSO	PATENTE	INFORME TÉCNICO
<b>División de Contaduría</b>	<b>68</b>	<b>6</b>	<b>38</b>	<b>9</b>	<b>9</b>	<b>6</b>	<b>0</b>	<b>0</b>	<b>0</b>
Auditoría	12	2	6	0	3	1	0	0	0
Contabilidad	5	0	2	2	1	0	0	0	0
Finanzas	23	1	10	5	3	4	0	0	0
Impuestos	28	3	20	2	2	1	0	0	0
<b>División de Economía y Sociedad</b>	<b>245</b>	<b>33</b>	<b>92</b>	<b>23</b>	<b>36</b>	<b>55</b>	<b>4</b>	<b>0</b>	<b>2</b>
Ciencias Sociales y Jurídicas	41	8	20	4	3	6	0	0	0
Economía	33	8	12	4	5	2	0	0	2
Estudios Regionales - INESER	62	4	28	8	21	1	0	0	0
Métodos Cuantitativos	38	4	14	7	7	2	4	0	0
Políticas Públicas	71	9	18	0	0	44	0	0	0
<b>División de Gestión Empresarial</b>	<b>270</b>	<b>47</b>	<b>101</b>	<b>32</b>	<b>62</b>	<b>14</b>	<b>1</b>	<b>12</b>	<b>1</b>
Administración	104	22	39	13	25	2	0	2	1
Mercadotecnia y Negocios Internacionales	65	8	42	4	9	2	0	0	0
Recursos Humanos	16	9	0	0	0	7	0	0	0
Sistemas de Información	68	8	13	11	22	3	1	10	0
Turismo, Recreación y Servicios	17	0	7	4	6	0	0	0	0
<b>Posgrado</b>	<b>41</b>	<b>8</b>	<b>17</b>	<b>4</b>	<b>10</b>	<b>1</b>	<b>1</b>	<b>0</b>	<b>0</b>
<b>Total</b>	<b>624</b>	<b>94</b>	<b>248</b>	<b>68</b>	<b>117</b>	<b>76</b>	<b>6</b>	<b>12</b>	<b>3</b>

Fuente: Secretaría Académica/ Unidad de Producción Editorial. Corte: Diciembre, 2024. Nota: Los registros de producción científica se consideran de acuerdo a la participación de los académicos por Departamento y Estudiantes de Posgrado, por lo que se pueden duplicar una o más veces, ya que el indicador es por departamento y división.

**CUADRO 78.** Publicaciones apoyadas por el Programa de Revistas Científicas, 2024

REVISTA	TIPO DE PUBLICACIÓN	TIPO DE FORMATO: IMPRESO / DIGITAL	PERIODICIDAD	RENOVACIÓN DE RESERVA AL USO EXCLUSIVO QUE OTORGÓ INDAUTOR A SUS PUBLICACIONES	ISSN	EDITOR RESPONSABLE	DATOS DE CONTACTO	SITIO WEB OFICIAL DE LA PUBLICACIÓN
Carta Económica Regional	Difusión Científica	Impreso y Digital	Publicación semestral editada por el Departamento de Estudios Regionales -INSER desde 1988. en otoño de 2009 y con inicio de la nueva época.	04-2013-080110203000-102 via cómputo 04-2018-120616063500-203	Impreso 0187-7674 Digital 2683-2852	Dra. Asmara González Rojas	asmara@ucea.udg.mx	<a href="http://cartaeconomicaregional.cucea.udg.mx/index.php/CER">http://cartaeconomicaregional.cucea.udg.mx/index.php/CER</a>
Expresión Económica	Difusión Científica	Impreso y Digital	Publicación semestral editada por el Departamento de Economía desde 1999	04-2017-120818583500-102	Impreso 1870-5960 Digital 3061-7677"	Dr. Salvador Peniche Camps	speniche@ucea.udg.mx	<a href="http://expresioneconomica.cucea.udg.mx/index.php/eera/index">http://expresioneconomica.cucea.udg.mx/index.php/eera/index</a>
Mercados y Negocios	Difusión Científica	Impreso y Digital	Publicación cuatrimestral editada por el Departamento de Mercadotecnia y Negocios Internacionales desde 2003.	04-2022-030410494500-203	Impreso 1665-7039 Digital 2594-0163	Dr. José Sánchez Gutiérrez	revistamercadosynegocios@ucea.udg.mx	<a href="http://mercadosynegocios.cucea.udg.mx/index.php/MYN/index">http://mercadosynegocios.cucea.udg.mx/index.php/MYN/index</a>
EconoQuantum	Difusión Científica	Impreso y Digital	Publicación semestral editada por el Departamento de Métodos Cuantitativos desde 2004	04-2018-060412112900-102 Via cómputo 04-2006-032411551300-203	Impreso 1870-6622 Digital 2007-9869	Dr. Isai Guizar Mateos	isai.guizar@ucea.udg.mx	<a href="https://econoquantum.cucea.udg.mx/index.php/EQ">https://econoquantum.cucea.udg.mx/index.php/EQ</a>
Diagnóstico FACIL Empresarial	Difusión Científica	Impreso y Digital	Publicación semestral editada por la División de Contaduría desde 2011	04-2014-073111580100-203	Impreso 2007-2147 Digital 2683-1481	Dr. Cristian Omar Alcantar López	cristian.alcantar@ucea.udg.mx	<a href="https://dfe.cucea.udg.mx/index.php/dfe">https://dfe.cucea.udg.mx/index.php/dfe</a>
GESPyE	Difusión Científica	Impreso y Digital	Publicación semestral editada por el Departamento de Administración desde 2000 con una nueva época en 2017	04-2021-053113371700-102	Impreso 1665-6652 Digital en proceso	Mtro. César Omar Mora Pérez	cesar.mora@ucea.udg.mx	<a href="https://sites.google.com/cucea.udg.mx/deptoadmocucea/investigaci%C3%B3n/revista-gespye?authuser=1">https://sites.google.com/cucea.udg.mx/deptoadmocucea/investigaci%C3%B3n/revista-gespye?authuser=1</a>
Journal of Public Governance and Policy: Latin American Review	Difusión Científica	Impreso y Digital	Publicación semestral editada por el Departamento de Políticas Públicas desde 2016	04-2015-120712050900-102	Impreso 2448-7066 Digital en proceso	Dr. Enrique Cabrero Mendoza	enrique.cabrero@ucea.udg.mx	<a href="https://iippg.cucea.udg.mx/journal">https://iippg.cucea.udg.mx/journal</a>
PACTUM	Difusión Científica	Digital	Publicación semestral editada por el Departamento de Ciencias Sociales y Jurídicas desde 2021	04-2022-110810163700-102	2992-7064	Dra. Laura Yolanda Pacheco Urista	laura.pacheco@academicos.udg.mx	<a href="https://pactum.cucea.udg.mx/index.php/pactum">https://pactum.cucea.udg.mx/index.php/pactum</a>
RC Rendición de Cuentas	Difusión Científica	Impreso y Digital	Publicación semestral editada por el Departamento de Políticas Públicas desde 2023	04-2022-1117145611500-102	Impreso en proceso Digital 2992-7935	Dr. Mauricio Merino Huerta	mauricio.merino@ucea.udg.mx	<a href="http://rcrendiciondecuentas.udg.mx/index.php/UDGIIRCCC/index">http://rcrendiciondecuentas.udg.mx/index.php/UDGIIRCCC/index</a>

Fuente: Secretaría Académica / Coordinación de Investigación. Corte: Diciembre, 2024

**CUADRO 79.** Estudiantes que participan en programas para la formación como investigadores, 2019-2024.

NIVEL EDUCATIVO	TOTAL	2019			2020			2021			2022			2023			2024		
		TOTAL	HOMBRE	MUJER	TOTAL	HOMBRE	MUJER	TOTAL	HOMBRE	MUJER	TOTAL	HOMBRE	MUJER	TOTAL	HOMBRE	MUJER	TOTAL	HOMBRE	MUJER
Licenciatura	231	14	5	9	17	11	6	17	11	6	87	58	29	96	60	36	127	35	92
Maestría	15	4	1	3	2	1	1	3	3	0	3	1	2	3	1	2	2	2	0
Doctorado	1	0	0	0	0	0	0	0	0	0	0	0	0	1	0	1	1	1	0
<b>Total</b>	<b>247</b>	<b>18</b>	<b>6</b>	<b>12</b>	<b>19</b>	<b>12</b>	<b>7</b>	<b>20</b>	<b>14</b>	<b>6</b>	<b>90</b>	<b>59</b>	<b>31</b>	<b>100</b>	<b>61</b>	<b>39</b>	<b>130</b>	<b>38</b>	<b>92</b>

Fuente: Secretaría Académica / Coordinación de Investigación. Corte: Diciembre, 2024.

**CUADRO 80.** Proyectos de investigación con la colaboración de estudiantes, 2024.

PROYECTO	DEPARTAMENTO	PROGRAMA EDUCATIVO	PROGRAMA DE INVESTIGACIÓN	NIVEL EDUCATIVO / ESTUDIANTES PARTICIPANTES		
				LICENCIATURA	MAESTRÍA	DOCTORADO
Estudio comparativo de energías renovables	Economía	Licenciatura en Economía	PROSNII	1	0	0
Tendencias recaudatorias municipales	Contabilidad	Licenciatura en Contaduría Pública	PROSNII	1	0	0
1925-2025. 100 años de la Universidad de Guadalajara	Políticas Públicas	Licenciatura en Administración Financiera Y Sistemas	PROSNII	1	0	0
Urbaliteracidad	Políticas Públicas	Ingeniería en Negocios	PROSNII	1	0	0
Mujeres en la economía institucional y el impacto de Thorstein Veblen	Administración	Licenciatura en Administración Gubernamental y Políticas Públicas	PROSNII	2	0	0
Exploración, explotación y visualización de datos	INESER	Ingeniería en Negocios	PROSNII	1	0	0
		Licenciatura en Filosofía	PROSNII	1	0	0
Hebe México, empoderamiento de los jóvenes en la comunidad de Santa Ana	Políticas Públicas	Maestría en Estudios Fiscales	PROSNII	0	1	0
Investigación Económica y Economía Aplicada	Métodos Cuantitativos	Licenciatura en Administración Financiera Y Sistemas	PROSNII	1	0	0
Avances de investigación en Sistema Alimentario y Gestión del Conocimiento	Métodos Cuantitativos	Maestría en Tecnologías Para El Aprendizaje	PROSNII	0	1	0
Gestión administrativa, contable y de auditoría	Contabilidad	Licenciatura en Mercadotecnia	PROSNII	1	0	0
Políticas de juventud, 2000-2024	Políticas Públicas	Licenciatura en Administración Gubernamental y Políticas Públicas	PROSNII	1	0	0

PROYECTO	DEPARTAMENTO	PROGRAMA EDUCATIVO	PROGRAMA DE INVESTIGACIÓN	NIVEL EDUCATIVO / ESTUDIANTES PARTICIPANTES		
				LICENCIATURA	MAESTRÍA	DOCTORADO
Radiación Electromagnética No Ionizante	Tecnologías	Doctorado en Tecnologías de la Información	PROSNII	0	0	1
Estudio de capacidad de carga turística del Bosque de Arce de Talpa de Allende	Métodos Cuantitativos	Licenciatura en Economía	PROSNII	1	0	0
Instituciones de control social para la prevención del conflicto y del delito en Guadalajara (1930-1960)	Ciencias Sociales y Jurídicas	Licenciatura en Historia	PROSNII	1	0	0
Gobernanza e instituciones públicas	Políticas Públicas	Licenciatura en Administración Gubernamental y Políticas Públicas	PROSNII	1	0	0
Quiebras mercantiles en México. 1824-1853	Ciencias Sociales	Licenciatura en Economía	PROSNII	1	0	0
Finanzas Verdes	Métodos Cuantitativos	Licenciatura en Economía	PROSNII	1	0	0
Sistema de Información Socio Ambiental	Economía	Licenciatura en Gestión y Economía Ambiental	PROSNII	1	0	0
XXX Aniversario del Centro Universitario de Ciencias Económico Administrativas	Ciencias Sociales Jurídicas	Licenciatura en Mercadotecnia	PROSNII	1	0	0
Identificación de clúster productivos del conocimiento en Jalisco	INESER	Licenciatura en Economía	PROSNII	1	0	0
Paisaje y turismo en la Ribera de Chapala	Turismo	Licenciatura en Geografía	PROSNII	1	0	0
Pensar fuera de la caja burocrática: espacios para la innovación pública en América Latina	Políticas Públicas	Licenciatura en Administración Gubernamental y Políticas Públicas	PROSNII	1	0	0
Representaciones y administración de justicia en el Jalisco porfiriano	Ciencias Sociales y Jurídicas	Licenciatura en Historia	PROSNII	1	0	0
Desarrollo de nuevas literacidades en alumnos de pregrado	Políticas Públicas	Licenciatura en Filosofía	PROSNII	1	0	0

PROYECTO	DEPARTAMENTO	PROGRAMA EDUCATIVO	PROGRAMA DE INVESTIGACIÓN	NIVEL EDUCATIVO / ESTUDIANTES PARTICIPANTES		
				LICENCIATURA	MAESTRÍA	DOCTORADO
Migrantes LGBT+ centroamericanos en México y hacia Estados Unidos: de la frontera corporal a los cuestionamientos políticos	Ciencias Sociales y Jurídicas	Sociología	PROSNII	1	0	0
Furthering innovation through a knowledge-based approach within Latin American SME	Mercadotecnia	Licenciatura en Negocios Internacionales	PROSNII	1	0	0
Políticas Públicas y Emprendimiento	Administración	Licenciatura en Gestión y Economía Ambiental	PROSNII	1	0	0
Reestructuración productiva y estudios locales	INESER	Licenciatura en Contaduría Pública	PROSNII	1	0	0
Laboratorio de Inteligencia Artificial	Administración	Licenciatura en Tecnologías de la Información	PROSNII	1	0	0
Psicología, economía y medio ambiente	Economía	Ingeniería Informática	PROSNII	1	0	0
Repercusiones del sector energético frente al T-MEC y nearshoring: retos y perspectivas de México para el desarrollo de la infraestructura industrial en el vínculo México-Japón	INESER	Licenciatura en Negocios Internacionales	PROSNII	1	0	0
Los efectos de la corrupción sobre la innovación y el crecimiento económico	INESER	Licenciatura Economía	PLEJ	1	0	0
Agenda de investigación, Universidad de Guadalajara	Métodos Cuantitativos	Ingeniería en Negocios	PLEJ	1	0	0
Plataforma Economía de Jalisco	Métodos Cuantitativos	Licenciatura en Mercadotecnia	PLEJ	1	0	0
Plataforma Economía de Jalisco	Métodos Cuantitativos	Ingeniería en Negocios	PLEJ	1	0	0
Plataforma Economía de Jalisco	Métodos Cuantitativos	Negocios Internacionales	PLEJ	1	0	0

PROYECTO	DEPARTAMENTO	PROGRAMA EDUCATIVO	PROGRAMA DE INVESTIGACIÓN	NIVEL EDUCATIVO / ESTUDIANTES PARTICIPANTES		
				LICENCIATURA	MAESTRÍA	DOCTORADO
Plataforma Economía de Jalisco	Métodos Cuantitativos	Administración Gubernamental y Políticas Públicas	PLEJ	1	0	0
Implementación de inteligencia artificial en organizaciones	Administración	Licenciatura en Contabilidad		1	0	0
Características personales de los emprendedores y ecosistema emprendedor universitario	Auditoría	Administración Financiera y Sistemas	PEES	1	0	0
Reestructuración productiva y estudios locales	INESER	Negocios Internacionales	PEES	1	0	0
Derechos digitales en entornos laborales	Ciencias Sociales y Jurídicas	Negocios Internacionales	PEES	1	0	0
Vinculación universidad-empresa en la era del conocimiento, un panorama incierto para la Región y para México	Políticas Públicas	Licenciatura en Administración	PEES	1	0	0
Los clusters empresariales en México	Recursos Humanos	Licenciatura en Contabilidad	PEES	1	0	0
Combate al desempleo mediante el emprendimiento. un análisis evolutivo	Impuestos	Licenciatura en Administración Financiera y Sistema	PEES	1	0	0
La realidad que enfrentan los estudiantes del CUCEA y CUSUR en sus cursos en línea	Sistemas de Información	Licenciatura en Contabilidad	PEES	1	0	0
Modelo de Hiper Personalización Mediante filtrado Colaborativo y algoritmos de recomendación de productos utilizando Machine Learning	Sistemas de Información	Negocios Internacionales	PEES	1	0	0
Incidencia para la regeneración eco hidrológica y reapropiación comunitaria de la cuenca alta del Rio Grande de Santiago herramientas de empoderamiento social (primera etapa)	Economía	Licenciatura en Mercadotecnia	PEES	1	0	0
Los emprendimientos Sociales Motor de la economía en México. Caso: Los emprendimientos sociales que producen y comercializan las artesanías en Barro en Tlaquepaque y Tonalá, Jalisco	Finanzas	Licenciatura en Administración	PEES	1	0	0

PROYECTO	DEPARTAMENTO	PROGRAMA EDUCATIVO	PROGRAMA DE INVESTIGACIÓN	NIVEL EDUCATIVO / ESTUDIANTES PARTICIPANTES		
				LICENCIATURA	MAESTRÍA	DOCTORADO
Factores que inhiben el crecimiento de startups de base tecnológica en Guadalajara y sus respuestas y demandas de política pública ante la pandemia del Covid-19	Ciencias Sociales y Jurídicas	Licenciatura en Negocios Internacionales	PEES	1	0	0
Ciudadanía con perspectivas de: género, interculturalidad y sustentabilidad	Recursos Humanos	Licenciatura en Turismo	PEES	1	0	0
La educación privada en Jalisco, siglos XIX y XX	Ciencias Sociales y Jurídicas	Licenciatura en Contabilidad Pública	PEES	1	0	0
Combate a la corrupción	Políticas Públicas	Licenciatura en Administración Financiera y Sistemas	PEES	1	0	0
Tendencias de la Desigualdad Económica en México para el periodo 2028-2034 bajo el enfoque de las Políticas Sociales en los apoyos Económicos	Economía	Licenciatura en Administración Financiera y Sistemas	PEES	1	0	0
Crear en la sanación transgeneracional: Terapia de constelaciones familiares	Ciencias Sociales y Jurídicas	Licenciatura en Negocios Internacionales	PEES	1	0	0
Identificación de clúster productivos en Jalisco	INESER	Licenciatura en Negocios Internacionales	PEES	1	0	0

Fuente: Secretaría Académica / Coordinación de Investigación. Corte: Diciembre, 2024.

CUADRO 81. Proyectos de investigación con becario PROSNI por departamento, 2024.

DEPARTAMENTO	PROYECTOS	PORCENTAJE
Administración	4	12.1
Auditoría	0	0.0
Ciencias Sociales y Jurídicas	5	15.2
Contabilidad	3	9.1
Economía	3	9.1
Estudios Regionales INESER	4	12.1
Finanzas	0	0.0
Impuestos	0	0.0

DEPARTAMENTO	PROYECTOS	PORCENTAJE
Mercadotecnia y Negocios Internacionales	1	3.0
Métodos Cuantitativos	4	12.1
Políticas Públicas	7	21.2
Sistemas de Información	1	3.0
Recursos Humanos	0	0.0
Turismo, Recreación y Servicios	1	3.0
<b>Total</b>	<b>33</b>	<b>100.00</b>

Fuente: Secretaría Académica / Coordinación de Investigación. Corte: Diciembre, 2024.

CUADRO 82. Estudiantes participantes como becarios PROSNI por carrera, 2024.

PROGRAMA EDUCATIVO	PROYECTO	ESTUDIANTES	PORCENTAJE
Doctorado en Tecnologías de la Información	Radiación Electromagnética No Ionizante	1	3.03
Ingeniería en Negocios	Urbaliteracidad, Exploración, explotación y visualización de datos	2	6.06
Ingeniería Informática	Psicología, economía y medio ambiente	1	3.03
Licenciatura en Administración Financiera Y Sistemas	1925-2025. 100 años de la Universidad de Guadalajara, Investigación Económica y Economía Aplicada	2	6.06
Licenciatura en Administración Gubernamental y Políticas Públicas	Mujeres en la economía institucional y el impacto de Thorstein Veblen, Políticas de juventud, 2000-2024, Gobernanza e instituciones públicas, Pensar fuera de la caja burocrática: espacios para la innovación pública en América Latina	5	15.15
Licenciatura en Contaduría Pública	Tendencias recaudatorias municipales, Restructuración productiva y estudios locales	2	6.06
Licenciatura en Economía	Estudio comparativo de energías renovables, Estudio de capacidad de carga turística del Bosque de Arce de Tapalpa Allende, Quiebras mercantiles en México. 1824-1853, Finanzas Verdes, Identificación de clúster productivos del conocimiento en Jalisco	5	15.15
Licenciatura en Filosofía	Hebe México, empoderamiento de los jóvenes en la comunidad de Santa Ana, Desarrollo de nuevas literacidades en alumnos de pregrado	2	6.06
Licenciatura en Geografía	Paisaje y turismo en la Ribera de Chapala	1	3.03
Licenciatura en Gestión y Economía Ambiental	Sistema de Información Socio Ambiental, Políticas Públicas y Emprendimiento	2	6.06
Licenciatura en Historia	Instituciones de control social para la prevención del conflicto y del delito en Guadalajara (1930-1960), Representaciones y administración de justicia en el Jalisco porfiriano	2	6.06
Licenciatura en Mercadotecnia	Gestión administrativa y contable, XXX Aniversario del Centro Universitario de Ciencias Económico Administrativas	2	6.06
Licenciatura en Negocios Internacionales	Furthering innovation through a knowledge-based approach within Latin American, Repercusiones del sector energético frente al T-MEC y nearshoring: retos y perspectivas de México para el desarrollo de la infraestructura industrial en el vínculo México-Japón	2	6.06
Licenciatura en Tecnologías de la Información	Laboratorio de Inteligencia Artificial	1	3.03
Maestría en Estudios Fiscales	Tendencias recaudatorias municipales	1	3.03
Maestría en Tecnologías para el Aprendizaje	Avances de investigación en Sistema Alimentario y Gestión del Conocimiento	1	3.03
Sociología	Migrantes LGBT+ centroamericanos en México y hacia Estados Unidos: de la frontera corporal a los cuestionamientos políticos	1	3.03
<b>Totales</b>		<b>33</b>	<b>100.00</b>

Fuente: Secretaría Académica / Coordinación de Investigación. Corte: Diciembre, 2024.

**CUADRO 83.** Estudiantes de licenciatura participantes en el Programa Delfín (Salientes), 2022-2024.

PROGRAMA EDUCATIVO	ESTUDIANTES (2022)			ESTUDIANTES (2023)			ESTUDIANTES (2024)		
	TOTAL	SEXO		TOTAL	SEXO		TOTAL	SEXO	
		MUJER	HOMBRE		MUJER	HOMBRE		MUJER	HOMBRE
Administración	4	2	2	5	4	1	9	8	1
Administración Financiera y Sistemas	2	0	2	3	0	3	4	2	2
Administración Gubernamental y Políticas Públicas	1	1	0	1	1	0	3	3	0
Contaduría Pública	2	1	1	2	0	2	4	1	3
Economía	3	1	2	2	1	1	0	0	0
Gestión de Negocios Gastronómicos	1	1	0	1	0	1	1	1	0
Gestión y Economía Ambiental	3	1	2	2	2	0	2	1	1
Ingeniería en Negocios	2	1	1	8	4	4	11	8	3
Mercadotecnia	4	1	3	3	3	0	5	4	1
Negocios Internacionales	5	1	4	15	11	4	26	24	2
Recursos Humanos	1	0	1	0	0	0	0	0	0
Relaciones Públicas y Comunicación	1	0	1	2	2	0	2	2	0
Tecnologías de la información	1	0	1	0	0	0	0	0	0
Turismo	2	0	2	0	0	0	6	6	0
<b>Total</b>	<b>32</b>	<b>10</b>	<b>22</b>	<b>44</b>	<b>28</b>	<b>16</b>	<b>73</b>	<b>60</b>	<b>13</b>

Fuente: Secretaría Académica / Coordinación de Investigación. Corte: Diciembre, 2024.

**CUADRO 84.** Estudiantes nacionales y extranjeros entrantes en el programa Delfín, 2022-2024.

ESTADO	TOTAL	%	ESTUDIANTES	
			HOMBRES	MUJERES
<b>2022</b>				
Coahuila	4	11.76	1	3
Colima	1	2.94	1	0
Colombia	9	26.47	5	4
Estado de México	1	2.94	1	0
Guerrero	3	8.82	2	1
Jalisco	1	2.94	0	1
Nayarit	3	8.82	2	1
Quintana Roo	1	2.94	0	1
Sinaloa	11	32.35	4	7
<b>Total</b>	<b>34</b>	<b>100.00</b>	<b>16</b>	<b>18</b>
<b>2023</b>				
Baja California	1	0.68	0	1
Baja California Sur	1	0.68	0	1
CDMX	4	2.70	1	3
Chiapas	4	2.70	1	3
Chihuahua	1	0.68	0	1
Coahuila	2	1.35	0	2
Colima	6	4.05	2	4
Colombia	28	18.92	9	19
Estado de México	5	3.38	1	4
Guerrero	9	6.08	4	5
Jalisco	29	19.59	16	13
Michoacán	7	4.73	0	7
Nayarit	13	8.78	3	10
Puebla	1	0.68	0	1
Quintana Roo	3	2.03	2	1

ESTADO	TOTAL	%	ESTUDIANTES	
			HOMBRES	MUJERES
Sinaloa	25	16.89	10	15
Sonora	1	0.68	0	1
Tamaulipas	5	3.38	2	3
Veracruz	3	2.03	0	3
<b>Total</b>	<b>148</b>	<b>100.00</b>	<b>51</b>	<b>97</b>
<b>2024</b>				
Colombia	23	18.11	8	15
Perú	1	0.79	0	1
Jalisco	20	15.75	9	11
Baja California	4	3.15	1	3
Chiapas	2	1.57	1	1
Colima	4	3.15	3	1
Estado de México	14	11.02	2	12
Guerrero	4	3.15	1	3
Michoacán	13	10.24	6	7
Morelos	2	1.57	0	2
Nayarit	13	10.24	4	9
Oaxaca	1	0.79	1	0
Puebla	1	0.79	1	0
Quintana Roo	5	3.94	2	3
Sinaloa	5	3.94	4	1
Sonora	3	2.36	2	1
Tamaulipas	5	3.94	1	4
Veracruz	2	1.57	2	0
Yucatán	5	3.94	0	5
<b>Total</b>	<b>127</b>	<b>100.00</b>	<b>48</b>	<b>79</b>

Fuente: Secretaría Académica / Coordinación de Investigación. Corte enero 2025.

**CUADRO 85.** Estudiantes beneficiados con becas del gobierno federal, 2024.

TIPO DE BECA	TOTAL	SEXO	
		HOMBRES	MUJERES
Madres Jefas de Familia CONAHCYT	18	0	18
<b>Total</b>	<b>18</b>	<b>0</b>	<b>18</b>

Fuente: Secretaría Académica / Coordinación de Servicios Académicos / Unidad de Becas. Corte: Diciembre, 2024. Nota: En el 2024 no se lanzó convocatoria para la beca "Jóvenes Escribiendo el Futuro" por ser año electoral, por lo tanto no se tiene información al respecto.

**CUADRO 86.** Estudiantes de posgrado becados por el CONAHCYT, 2017-2024.

AÑO	TOTAL	NIVEL EDUCATIVO	
		MAESTRÍA	DOCTORADO
2017	456	350	106
2018	466	329	137
2019	441	313	128
2020	471	333	138
2021	457	332	125
2022	394	296	98
2023	391	280	111
2024	442	263	179

Fuente: Secretaría Académica / Coordinación de Posgrados. Corte: Diciembre, 2024

**CUADRO 87.** Estudiantes que participan en olimpiadas y concursos científicos nacionales e internacionales, 2024.

DISCIPLINA	NACIONALIDAD / SEXO							
	NACIONAL				INTERNACIONAL			
	OLIMPIADAS Y/O CONCURSOS	TOTAL	SEXO		OLIMPIADAS Y/O CONCURSOS	TOTAL	SEXO	
		HOMBRES	MUJERES			HOMBRES	MUJERES	
Administración y negocios	517	668	291	377	21	21	18	3
Agronomía y veterinaria	0	0	0	0	0	0	0	0
Artes y humanidades	0	0	0	0	0	0	0	0
Ciencias de la salud	0	0	0	0	0	0	0	0
Ciencias naturales, matemáticas y estadísticas	1	44	22	22	0	0	0	0
Ciencias sociales y derecho	2	11	3	8	0	0	0	0
Educación	3	12	8	4	1	1	1	0
Ingeniería, manufactura y construcción	0	0	0	0	0	0	0	0
Servicios	0	0	0	0	0	0	0	0
Tecnologías de la información y la comunidad	1	1	1	0	0	0	0	0
<b>Total</b>	<b>524</b>	<b>736</b>	<b>325</b>	<b>411</b>	<b>22</b>	<b>22</b>	<b>19</b>	<b>3</b>


Fuente: División de Gestión Empresarial / División de Economía y Sociedad / División de Contaduría. Corte: enero 2025.

**CUADRO 88.** Logros obtenidos por estudiantes en las olimpiadas nacionales e internacionales de la ciencia, por División, 2024.

DISCIPLINA	NACIONAL									INTERNACIONAL								
	TOTAL	PRIMER LUGAR		TOTAL	SEGUNDO LUGAR		TOTAL	TERCER LUGAR		TOTAL	PRIMER LUGAR		TOTAL	SEGUNDO LUGAR		TOTAL	TERCER LUGAR	
		HOMBRE	MUJER		HOMBRE	MUJER		HOMBRE	MUJER		HOMBRE	MUJER		HOMBRE	MUJER		HOMBRE	MUJER
Administración y negocios	6	5	1	1	0	1	1	1	0	0	0	0	0	0	0	0	0	0
Agronomía y veterinaria	0	0	0	0	0	0	0	0	0	0	0	0	0	0	0	0	0	0
Artes y humanidades	0	0	0	0	0	0	0	0	0	0	0	0	0	0	0	0	0	0
Ciencias de la salud	0	0	0	0	0	0	0	0	0	0	0	0	0	0	0	0	0	0
Ciencias naturales, matemáticas y estadísticas	0	0	0	0	0	0	0	0	0	6	5	1	0	0	0	0	0	0
Ciencias sociales y derecho	8	3	5	3	2	1	0	0	0	0	0	0	0	0	0	0	0	0
Educación	1	1	0	0	0	0	3	2	1	1	1	0	0	0	0	0	0	0
Ingeniería, manufactura y construcción	0	0	0	0	0	0	0	0	0	0	0	0	0	0	0	0	0	0
Servicios	0	0	0	0	0	0	0	0	0	0	0	0	0	0	0	0	0	0
Tecnologías de la información y la comunidad	1	1	0	0	0	0	0	0	0	0	0	0	0	0	0	0	0	0
<b>Total</b>	<b>16</b>	<b>10</b>	<b>6</b>	<b>4</b>	<b>2</b>	<b>2</b>	<b>4</b>	<b>3</b>	<b>1</b>	<b>7</b>	<b>6</b>	<b>1</b>	<b>0</b>	<b>0</b>	<b>0</b>	<b>0</b>	<b>0</b>	<b>0</b>

Fuente: División de Gestión Empresarial / División de Economía y Sociedad / División de Contaduría. Corte enero 2025.





# **EXTENSIÓN Y RESPONSABILIDAD SOCIAL**

**CUADRO 89.** Resultados del proyecto Energía 4.0, 2024.

EDIFICIO	PANELES	SUPERFICIE (M <sup>2</sup> )	POTENCIA (KW)	PRODUCCIÓN ANUAL ESTIMADA (KWH)	PRODUCCIÓN ANUAL REAL (KWH)	AHORRO ANUAL (M.N) \$	REDUCCIÓN DE CO <sub>2</sub> (TON)
CARE	216.00	574.56	72,360.00	118,851.30	67,233.00	234,049.00	29.44
CIADeYS	182.00	484.12	79,750.00	130,989.38	131,451.00	457,184.00	57.57
Edificio H	40.00	106.40	16,510.00	27,117.68	28,500.00	99,119.00	12.48
Edificio I	23.00	61.18	10,580.00	17,377.65	9,396.00	32,676.00	4.11
Edificio O	61.00	162.26	33,550.00	55,105.88	31,381.00	109,174.00	13.74
Edificio J	37.00	98.42	21,275.00	34,944.18	6,220.00	21,951.00	2.72
Edificio F	20.00	53.20	11,900.00	19,545.75	0.00	0.00	0.00
<b>Total</b>	<b>579.00</b>	<b>1,540.14</b>	<b>245,925.00</b>	<b>403,931.82</b>	<b>274,181.00</b>	<b>954,153.00</b>	<b>120.06</b>

Fuente: Coordinación General de Servicios Administrativos e Infraestructura Tecnológica / Coordinación de Sostenibilidad. Corte: Diciembre, 2024

**CUADRO 90.** Energía limpia generada, 2024.

MES	TOTAL MENSUAL	KWS						
		CARE	CIADeYS	EDIFICIO H	EDIFICIO I	EDIFICIO O	EDIFICIO J	EDIFICIO F
Enero	14,216	0	9,234	2,100	678	2,204	0	0
Febrero	21,824	5,681	10,316	2,200	623	3,004	0	0
Marzo	31,301	11,190	13,289	2,800	921	3,101	0	0
Abril	29,165	10,510	12,323	2,600	847	2,885	0	0
Mayo	27,190	7,286	13,032	2,800	915	3,157	0	0
Junio	22,193	4,672	11,863	2,300	787	2,571	0	0
Julio	18,625	4,135	9,529	2,000	705	2,256	0	0
Agosto	22,216	4,899	11,403	2,400	807	2,707	0	0
Septiembre	20,209	4,479	10,323	2,200	741	2,466	0	0
Octubre	23,028	5,220	11,683	2,600	846	2,679	0	0
Noviembre	22,946	4,683	9,693	2,300	779	2,266	3,225	0
Diciembre	21,266	4,477	8,764	2,200	747	2,083	2,995	0
<b>Total</b>	<b>274,181</b>	<b>67,232</b>	<b>131,452</b>	<b>28,500</b>	<b>9,396</b>	<b>31,381</b>	<b>6,220</b>	<b>0</b>

Fuente: Coordinación General de Servicios Administrativos e Infraestructura Tecnológica / Coordinación de Sostenibilidad. Corte: Diciembre, 2024

**CUADRO 91.** Estudiantes inscritos al taller huertos urbanos, 2019-2024.

LICENCIATURA	Año					
	2019	2020	2021	2022	2023	2024
Administración	13	35	3	15	23	109
Administración Financiera y Sistemas	1	13	3	15	14	67
Administración Gubernamental y Políticas Públicas	11	4	2	2	1	18
Contaduría Pública	26	38	4	18	29	151
Economía	2	5	0	7	7	24
Gestión de Negocios Gastronómicos	9	17	5	7	5	61
Gestión y Economía Ambiental	4	8	2	11	7	42
Ingeniería en Negocios	0	0	0	8	5	5
Mercadotecnia	0	0	4	17	16	84
Negocios Internacionales	0	0	2	18	20	106
Recursos Humanos	0	0	5	12	7	53
Relaciones Públicas y Comunicación	0	0	2	1	0	4
Tecnologías de la información	0	0	0	3	3	21
Turismo	0	0	0	18	13	103
<b>Total</b>	<b>66</b>	<b>120</b>	<b>32</b>	<b>152</b>	<b>150</b>	<b>848</b>

Fuente: Secretaría Académica / Coordinación de Extensión. Corte: Diciembre, 2024

**CUADRO 92.** Estudiantes que participan en acciones de sustentabilidad por licenciatura, 2019-2024.

PROGRAMA EDUCATIVO	AÑO					
	2019	2020	2021	2022	2023	2024
<b>Licenciatura</b>	<b>123</b>	<b>251</b>	<b>158</b>	<b>293</b>	<b>577</b>	<b>861</b>
Administración	13	42	30	76	114	233
Administración Financiera y Sistemas	10	16	11	12	57	51
Administración Gubernamental y Políticas Públicas Locales	1	4	3	2	3	3
Contaduría Pública	26	48	38	62	65	76
Gestión y Economía Ambiental	11	8	9	30	81	82
Economía	1	6	4	0	25	8
Gestión de Negocios Gastronómicos	2	20	6	2	19	5
Mercadotecnia	10	27	14	44	58	142
Negocios Internacionales	20	32	19	28	42	97
Recursos Humanos	10	9	14	10	37	49
Turismo	13	33	5	11	28	61
Tecnologías de la Información	6	4	2	0	11	7
Ingeniería en Negocios	0	1	0	0	6	3
Relaciones Públicas	0	1	3	16	31	44
<b>Posgrado</b>	<b>0</b>	<b>1</b>	<b>0</b>	<b>3</b>	<b>10</b>	<b>4</b>
Maestría CUCEA	0	1	0	3	10	4
<b>Trabajador Universitario</b>	<b>2</b>	<b>0</b>	<b>0</b>	<b>10</b>	<b>70</b>	<b>180</b>
<b>Total</b>	<b>125</b>	<b>252</b>	<b>158</b>	<b>306</b>	<b>657</b>	<b>1,045</b>

Fuente: Secretaría Académica / Coordinación Extensión. Corte: Diciembre, 2024

**CUADRO 93.** Actividades y sus participantes que contribuyen al desarrollo sostenible, 2024.

TEMÁTICA	ACTIVIDADES	TOTAL	ESTUDIANTES	PERSONAL UNIVERSITARIO	PÚBLICO EN GENERAL
Alianzas	4	163	98	65	0
Cultura de paz	932	2,736	2,397	316	23
Economía e innovación	82	5,380	4,998	244	138
Igualdad, salud y educación	1,193	7,852	6,859	699	294
Medio ambiente y recursos naturales	15	282	194	88	0
<b>Total</b>	<b>2,226</b>	<b>16,413</b>	<b>14,546</b>	<b>1,412</b>	<b>455</b>

Fuente: Secretaría Académica / Coordinación de Extensión / Programa Plataforma de Inclusión y Equidad / Programa Integral de Cultura de Paz y Primeros Contactos / Hospital PYME. Corte: Diciembre, 2024

**CUADRO 94.** Materias sobre desarrollo sostenible impartidas a los estudiantes por licenciatura, 2024.

MATERIA	TOTAL	ADMINISTRACIÓN	ADMINISTRACIÓN GUBERNAMENTAL Y POLÍTICAS PÚBLICAS	ADMINISTRACIÓN FINANCIERA Y SISTEMAS	CONTADURÍA PÚBLICA	ECONOMÍA	GESTIÓN Y ECONOMÍA AMBIENTAL	GESTIÓN DE NEGOCIOS GASTRONÓMICOS	MERCADOTECNIA	INGENIERÍA EN NEGOCIOS	NEGOCIOS INTERNACIONALES	RECURSOS HUMANOS	RELACIONES PÚBLICAS Y COMUNICACIÓN	TECNOLOGÍAS DE LA INFORMACIÓN	TURISMO
Universidad y Siglo XXI	1	0	0	0	0	0	1	0	0	0	0	0	0	0	0
Ética Profesional	4	0	1	1	0	1	1	0	0	0	0	0	0	0	0
Cumplimiento Ambiental Empresarial	2	0	0	0	0	1	1	0	0	0	0	0	0	0	0
Sistemas de Certificación y Autorregulación Ambiental	1	0	0	0	0	0	1	0	0	0	0	0	0	0	0
Legislación Ambiental: Normas, Leyes y Reglamentos	1	0	0	0	0	0	1	0	0	0	0	0	0	0	0
Instrumentos de Política de Gestión Ambiental	1	0	0	0	0	0	1	0	0	0	0	0	0	0	0
Legislación Ambiental	4	1	0	0	0	0	1	0	0	1	0	0	1	0	0
Ética Ambiental	1	0	0	0	0	0	1	0	0	0	0	0	0	0	0
Derecho Internacional Ambiental	1	0	0	0	0	0	1	0	0	0	0	0	0	0	0
Sociedad y Medio Ambiente	1	0	0	0	0	0	1	0	0	0	0	0	0	0	0
Manejo de Indicadores para Medir Peligros, Amenazas y Riesgos Ambientales	1	0	0	0	0	0	1	0	0	0	0	0	0	0	0
Métodos Para la Valoración de los Servicios Ambientales	8	1	0	1	1	0	0	1	1	0	0	1	1	1	0
Monitoreo de Sistemas de Gestión Ambiental	1	0	0	0	0	0	1	0	0	0	0	0	0	0	0
Historia del Pensamiento Económico Ambiental	1	0	0	0	0	0	1	0	0	0	0	0	0	0	0
Gestión del Medio Ambiente I	1	0	0	0	0	0	1	0	0	0	0	0	0	0	0
Gestión del Medio Ambiente II	1	0	0	0	0	0	1	0	0	0	0	0	0	0	0
Gestión del Medio Ambiente III	1	0	0	0	0	0	1	0	0	0	0	0	0	0	0
Economía Ambiental y de los Recursos Naturales	1	0	0	0	0	0	1	0	0	0	0	0	0	0	0
Economía de la Imposición Ambiental	10	1	1	1	1	1	0	0	1	0	1	1	0	1	1
Economía Ecológica	10	1	1	1	1	1	0	0	1	0	1	1	0	1	1
Demografía	1	0	0	0	0	0	1	0	0	0	0	0	0	0	0
Problemas Ambientales en México	1	0	0	0	0	0	1	0	0	0	0	0	0	0	0
Auditoría y Certificación Ambiental	1	0	0	0	0	0	1	0	0	0	0	0	0	0	0
Evaluación de Impacto Ambiental	1	0	0	0	0	0	1	0	0	0	0	0	0	0	0
Formulación y Evaluación de Proyectos Ambientales	1	0	0	0	0	0	1	0	0	0	0	0	0	0	0
Tributación Ambiental	1	0	0	0	0	0	1	0	0	0	0	0	0	0	0
Política del Manejo de los Recursos Naturales Y Leyes Ambientales	4	0	1	1	0	1	1	0	0	0	0	0	0	0	0
Desarrollo Sustentable	1	0	0	0	0	0	1	0	0	0	0	0	0	0	0
Desarrollo Regional y Sustentabilidad	1	0	0	0	0	0	1	0	0	0	0	0	0	0	0
Desarrollo Municipal	13	1	1	1	1	1	1	1	1	0	1	1	1	1	1
Otro	0	0	0	0	0	0	0	0	0	0	0	0	0	0	0
<b>Total</b>	<b>77</b>	<b>5</b>	<b>5</b>	<b>6</b>	<b>4</b>	<b>6</b>	<b>27</b>	<b>2</b>	<b>4</b>	<b>1</b>	<b>3</b>	<b>4</b>	<b>3</b>	<b>4</b>	<b>3</b>

Fuente: Secretaría Académica. Corte: Diciembre, 2024.

**CUADRO 95.** Servicios médicos ofrecidos en el 2024.

SERVICIOS MÉDICOS	TOTAL	%	TOTAL	ESTUDIANTES		TOTAL	ACADÉMICOS		TOTAL	ADMINISTRATIVOS		TOTAL	OPERATIVOS		TOTAL	EXTERNOS	
				HOMBRES	MUJERES		HOMBRES	MUJERES		HOMBRES	MUJERES		HOMBRES	MUJERES		HOMBRES	MUJERES
Actividades de Enfermería	320	3.94	256	122	134	12	5	7	31	16	15	9	5	4	12	7	5
Asesorías Temáticas de Sexualidad	96	1.18	96	40	56	0	0	0	0	0	0	0	0	0	0	0	0
Atención a Urgencias	161	1.98	94	46	48	12	7	5	22	10	12	1	1	0	32	12	20
Atención Niños Guardería	72	0.89	0	0	0	0	0	0	0	0	0	0	0	0	72	48	24
Certificados Médicos	2,944	36.26	2,764	1,392	1,372	42	28	14	84	48	36	3	2	1	51	24	27
Consultas Médicas	2,155	26.54	1,415	473	942	209	105	104	387	103	284	55	19	36	89	46	43
Consultas Nutricionales + Gym	559	6.89	344	117	227	25	9	16	102	21	81	50	21	29	38	11	27
Consultas Odontológicas	478	5.89	226	91	135	74	28	46	64	25	39	32	22	10	82	41	41
Densitometrías	57	0.70	0	0	0	16	5	11	27	6	21	5	0	5	9	3	6
Mamografías	56	0.69	0	0	0	20	0	20	18	0	18	2	0	2	16	0	16
Métodos Anticonceptivos	79	0.97	74	15	59	5	5	0	0	0	0	0	0	0	0	0	0
Papanicolao	37	0.46	15	0	15	10	0	10	12	0	12	0	0	0	0	0	0
Pruebas COVID-19	202	2.49	109	70	39	17	7	10	60	15	45	10	5	5	6	2	4
Pruebas Rápidas VIH, Sífilis, Hepatitis	129	1.59	102	74	28	8	3	5	8	3	5	5	2	3	6	5	1
Vacunas (Influenza, VPH, TDPA)	774	9.53	299	143	156	185	98	87	153	70	83	61	25	36	76	32	44
<b>Total</b>	<b>8,119</b>	<b>100.00</b>	<b>5,794</b>	<b>2,583</b>	<b>3,211</b>	<b>635</b>	<b>300</b>	<b>335</b>	<b>968</b>	<b>317</b>	<b>651</b>	<b>233</b>	<b>102</b>	<b>131</b>	<b>489</b>	<b>231</b>	<b>258</b>

Fuente: Secretaría Administrativa / Programa Institucional de Seguridad Preventiva Integral del Ecosistema. Corte: Diciembre, 2024

**CUADRO 96.** Atenciones de salud brindadas a la comunidad, 2024.

TIPO DE ATENCIONES	TOTAL	TOTAL		%	TOTAL	2024 A		TOTAL	2024 B	
		HOMBRES	MUJERES			HOMBRES	MUJERES		HOMBRES	MUJERES
Aplicaciones	33	16	17	0	17	9	8	16	7	9
Asesoría sobre planificación familiar	63	21	42	1	27	7	20	36	14	22
Asistentes Jornadas de Sexualidad	96	36	60	1	27	7	20	69	29	40
Atención nutricional	537	168	369	7	370	102	268	167	66	101
Atención por diabetes mellitus tipo II	47	16	31	1	19	6	13	28	10	18
Atención por hipertensión arterial	53	26	27	1	27	12	15	26	14	12
Atención prenatal	3	0	3	0	1	0	1	2	0	2
Atención psicológica	815	346	469	10	386	174	212	429	172	257
Capacitaciones a docentes primeros auxilios y RCP	17	11	6	0	17	11	6	0	0	0
Certificados médicos	2,969	1,508	1,461	37	1,858	962	896	1,111	546	565
Colocación DIU mirena	1,490	534	956	19	745	267	478	745	267	478
Consultas médicas	240	107	133	3	110	53	57	130	54	76
Curaciones	82	33	49	1	46	18	28	36	15	21
Detección de enfermedades degenerativas	0	0	0	0	0	0	0	0	0	0
Donadores de sangre	106	34	72	1	75	26	49	31	8	23
Formación en RCP y manejo de DEA	0	0	0	0	0	0	0	0	0	0
Mamografías	89	23	66	1	58	15	43	31	8	23
Orientación patio seguro	0	0	0	0	0	0	0	0	0	0
Participación de estudiantes en talleres de formación integral en salud	38	20	18	0	29	15	14	9	5	4
Pruebas antígeno prostático	91	58	33	1	61	43	18	30	15	15
Pruebas rápidas sífilis	26	14	12	0	21	12	9	5	2	3
Pruebas rápidas VIH	427	181	246	5	260	108	152	167	73	94
Revisión oftalmológica	20	0	20	0	15	0	15	5	0	5
Servicios de odontología	56	0	56	1	56	0	56	0	0	0
Toma de papanicolaou	167	84	83	2	132	64	68	35	20	15
Urgencias	65	32	33	1	22	10	12	43	22	21
Vacuna neumococo	300	100	200	4	54	14	40	246	86	160
Vacunación contra la influenza	80	50	30	1	80	50	30	0	0	0
Valoraciones	16	0	16	0	6	0	6	10	0	10
Valoraciones Diagnósticas guardería	87	59	28	1	87	59	28	0	0	0
<b>Total</b>	<b>8,013</b>	<b>3,477</b>	<b>4,536</b>	<b>100</b>	<b>4,606</b>	<b>2,044</b>	<b>2,562</b>	<b>3,407</b>	<b>1,433</b>	<b>1,974</b>

Fuente: Secretaría Administrativa / Programa Institucional de Seguridad Preventiva Integral del Ecosistema. Corte: Diciembre, 2024

**CUADRO 97.** Convenios vigentes por sector, 2024.

SECTOR	TOTAL	TIPO		%
		NACIONAL	INTERNACIONAL	
Asociación civil	317	314	3	21.4
Dependencias universitarias	1	1	0	0.1
DIF	0	0	0	0.0
Estatal	94	91	3	6.3
Federal	43	43	0	2.9
Municipal	14	14	0	0.9
Organismos municipales	0	0	0	0.0
Privado	773	772	1	52.2
Público	240	237	3	16.2
<b>Total</b>	<b>1,482</b>	<b>1,472</b>	<b>10</b>	<b>100.0</b>

Fuente: Rectoría / Unidad de Asuntos Jurídicos y Enlace con la Oficina de la Abogacía General. Corte: Diciembre, 2024

**CUADRO 98.** Solicitudes de prestadores de servicio social por sector, 2018-2024.

CALENDARIO	TOTAL	SECTOR					
		ASOCIACIÓN CIVIL	ESTATAL	FEDERAL	MUNICIPAL	PRIVADO	UDEG
2018	643	69	88	41	38	16	391
2019	502	45	72	22	31	11	321
2020	345	23	33	10	46	10	223
2021	593	158	135	9	197	32	62
2022	1,910	136	127	9	314	0	1,324
2023	16,913	1,637	2,577	373	4,734	0	7,592
2024	17,344	1,404	2,135	325	5,076	0	8,404

Fuente: Secretaría Académica / Coordinación de Extensión / Unidad de Servicio Social. Corte: Diciembre, 2024

**CUADRO 99.** Convenios de vinculación para servicio social vigentes, 2019-2024

SECTOR	AÑO					
	2019	2020	2021	2022	2023	2024
<b>Público</b>	<b>193</b>	<b>6</b>	<b>173</b>	<b>252</b>	<b>293</b>	<b>146</b>
Federal	12	0	13	23	34	46
Estatal	26	3	57	75	69	88
Municipal	155	3	103	154	190	12
<b>Privado</b>	<b>4</b>	<b>1</b>	<b>11</b>	<b>18</b>	<b>28</b>	<b>0</b>
<b>Asociación Civil</b>	<b>74</b>	<b>12</b>	<b>129</b>	<b>194</b>	<b>235</b>	<b>280</b>
<b>Total</b>	<b>271</b>	<b>19</b>	<b>313</b>	<b>464</b>	<b>556</b>	<b>426</b>

Fuente: Secretaría Académica / Coordinación de Extensión / Unidad de Servicio Social. Corte: Diciembre, 2024. Nota: La información es proporcionada a la Coordinación de Extensión del CUCEA por la Unidad de Convenios en materia de servicio social de la Rectoría General de la Universidad de Guadalajara.

**CUADRO 100.** Prestadores de servicio social por programa educativo y sector, 2024.

LICENCIATURA	TOTAL	2024					
		ASOCIACIÓN CIVIL	ESTATAL	FEDERAL	MUNICIPAL	PRIVADO	RED UDG
Administración	629	42	72	11	87	0	417
Administración Financiera y Sistemas	398	33	56	3	68	0	238
Administración Gubernamental y Políticas Públicas	104	3	26	0	25	0	50
Contaduría Pública	687	76	66	3	185	0	357
Economía	121	5	16	1	8	0	91
Gestión de Negocios Gastronómicos	181	12	2	0	15	0	152
Gestión y Economía Ambiental	69	5	1	0	6	0	57
Ingeniería en Negocios	150	12	16	3	13	0	106
Mercadotecnia	514	44	49	0	63	0	358
Negocios Internacionales	694	60	77	3	71	0	483
Recursos Humanos	210	24	11	7	34	0	134
Relaciones Públicas y Comunicación	117	16	10	0	12	0	79
Sistemas de Información	3	1	0	0	0	0	2
Tecnologías de la Información	85	5	11	0	4	0	65
Turismo	178	25	11	0	21	0	121
<b>Total</b>	<b>4,140</b>	<b>363</b>	<b>424</b>	<b>31</b>	<b>612</b>	<b>0</b>	<b>2,710</b>

Fuente: Secretaría Académica / Coordinación de Extensión / Unidad de Servicio Social. Corte: Diciembre, 2024

**CUADRO 101.** Prácticas profesionales por modalidad, 2024.

CICLO ESCOLAR	TOTAL		EXPERIENCIA PROFESIONAL		IN SITU		ESTANCIA DE INVESTIGACIÓN	
	PRACTICANTE	%	PRACTICANTE	%	PRACTICANTE	%	PRACTICANTE	%
2024A	1,565	40.44	1,180	39.81	372	44.13	13	20.63
2024B	2,305	59.56	1,784	60.19	471	55.87	50	79.37
<b>Total</b>	<b>3,870</b>	<b>100</b>	<b>2,964</b>	<b>100</b>	<b>843</b>	<b>100</b>	<b>63</b>	<b>100.00</b>

Fuente: Secretaría Académica / Coordinación de Extensión / Unidad de Prácticas Profesionales. Corte: Diciembre, 2024

**CUADRO 103.** Estudiantes que realizan prácticas profesionales por modalidad y programa educativo, 2024.

PROGRAMA EDUCATIVO	TOTAL	ESTUDIANTES		
		IN SITU	EXPERIENCIA PROFESIONAL	ESTANCIA DE INVESTIGACIÓN
Administración	548	160	385	3
Administración Financiera Y Sistemas	351	67	279	5
Administración Gubernamental y Políticas Públicas	105	54	49	2
Contaduría Pública	653	61	591	1
Economía	88	30	54	4
Gestión y Economía Ambiental	55	24	30	1
Gestión de Negocios Gastronómicos	285	16	267	2
Mercadotecnia	403	95	304	4
Negocios Internacionales	661	122	526	13
Recursos Humanos	216	71	145	0
Tecnologías de la Información	93	29	64	0
Turismo	197	84	101	12
Relaciones Públicas y Comunicación	96	14	82	0
Ingeniería en Negocios	119	16	87	16
<b>TOTAL</b>	<b>3,870</b>	<b>843</b>	<b>2,964</b>	<b>63</b>

Fuente: Secretaría Académica / Coordinación de Extensión / Unidad de Prácticas Profesionales. Corte: Diciembre, 2024.

**CUADRO 102.** Convenios de Prácticas Profesionales por sector, 2024.

SECTOR	CONVENIOS	%
Público	44	5.40
Privado	740	90.80
Social	31	3.80
<b>Total</b>	<b>815</b>	<b>100.00</b>

Fuente: Secretaría Académica / Coordinación de Extensión / Unidad de Prácticas Profesionales. Corte: Diciembre, 2024. Nota: El Sector Público incluye entidades de la Universidad de Guadalajara. El sector privado incluye micro, pequeñas, medianas y grandes empresas.

**CUADRO 104.** Estudiantes que realizan prácticas profesionales por sector, 2019-2024.

SECTOR	AÑO					
	2019	2020	2021	2022	2023	2024
<b>Público</b>	<b>408</b>	<b>243</b>	<b>402</b>	<b>411</b>	<b>323</b>	<b>341</b>
Federal	0	0	0	59	68	45
Estatad	0	0	0	253	159	143
Municipal	408	243	402	99	96	153
<b>Privado</b>	<b>2,687</b>	<b>2,398</b>	<b>2,738</b>	<b>3,001</b>	<b>3,114</b>	<b>3,460</b>
Civil	0	0	0	42	73	69
<b>Total</b>	<b>3,095</b>	<b>2,641</b>	<b>3,140</b>	<b>3,454</b>	<b>3,510</b>	<b>3,870</b>

Fuente: Secretaría Académica / Coordinación de Extensión / Unidad de Prácticas Profesionales. Corte: Diciembre, 2024.

**CUADRO 105.** Convenios vigentes de prácticas profesionales por sector, 2019-2024.

ENTIDAD UNIVERSITARIA / SECTOR	2019	2020	2021	2022	2023	2024
<b>Público</b>	<b>21</b>	<b>16</b>	<b>14</b>	<b>44</b>	<b>37</b>	<b>44</b>
Federal	0	0	2	6	7	5
Estatad	0	0	10	32	24	33
Municipal	21	16	2	6	6	6
<b>Privado</b>	<b>592</b>	<b>462</b>	<b>506</b>	<b>683</b>	<b>728</b>	<b>740</b>
Civil	5	2	3	31	33	31
<b>Total</b>	<b>618</b>	<b>480</b>	<b>523</b>	<b>758</b>	<b>798</b>	<b>815</b>

Fuente: Secretaría Académica / Coordinación de Extensión / Unidad de Prácticas Profesionales. Corte: Diciembre, 2024.



**CUADRO 106.** Estudiantes que realizan prácticas profesionales por sector y sexo, 2017-2024.

ENTIDAD UNIVERSITARIA / SECTOR	AÑO / SEXO																							
	TOTAL	2017		TOTAL	2018		TOTAL	2019		TOTAL	2020		TOTAL	2021		TOTAL	2022		TOTAL	2023		TOTAL	2024	
		HOMBRES	MUJERES		HOMBRES	MUJERES		HOMBRES	MUJERES		HOMBRES	MUJERES		HOMBRES	MUJERES		HOMBRES	MUJERES		HOMBRES	MUJERES		HOMBRES	MUJERES
<b>Público</b>	<b>446</b>	<b>173</b>	<b>273</b>	<b>446</b>	<b>173</b>	<b>273</b>	<b>408</b>	<b>145</b>	<b>263</b>	<b>243</b>	<b>83</b>	<b>160</b>	<b>402</b>	<b>165</b>	<b>237</b>	<b>411</b>	<b>234</b>	<b>177</b>	<b>323</b>	<b>123</b>	<b>200</b>	<b>341</b>	<b>130</b>	<b>211</b>
Federal	0	0	0	0	0	0	0	0	0	0	0	0	0	0	0	59	42	17	68	24	44	45	11	34
Estatad	0	0	0	0	0	0	0	0	0	0	0	0	0	0	0	253	124	129	159	57	102	143	64	79
Municipal	446	173	273	446	173	273	408	145	263	243	83	160	402	165	237	99	68	31	96	42	54	153	55	98
<b>Privado</b>	<b>2,142</b>	<b>925</b>	<b>1,217</b>	<b>2,142</b>	<b>925</b>	<b>1,217</b>	<b>2,687</b>	<b>1,145</b>	<b>1,542</b>	<b>2,398</b>	<b>923</b>	<b>1,475</b>	<b>2,738</b>	<b>1,045</b>	<b>1,693</b>	<b>3,001</b>	<b>1,249</b>	<b>1,752</b>	<b>3,114</b>	<b>1,270</b>	<b>1,844</b>	<b>3,460</b>	<b>1,331</b>	<b>2,129</b>
Civil	0	0	0	0	0	0	0	0	0	0	0	0	0	0	0	42	19	23	73	29	44	69	28	41
<b>Total</b>	<b>2,588</b>	<b>1,098</b>	<b>1,490</b>	<b>2,588</b>	<b>1,098</b>	<b>1,490</b>	<b>3,095</b>	<b>1,290</b>	<b>1,805</b>	<b>2,641</b>	<b>1,006</b>	<b>1,635</b>	<b>3,140</b>	<b>1,210</b>	<b>1,930</b>	<b>3,454</b>	<b>1,502</b>	<b>1,952</b>	<b>3,510</b>	<b>1,422</b>	<b>2,088</b>	<b>3,870</b>	<b>1,489</b>	<b>2,381</b>

Fuente: Secretaría Académica / Coordinación de Extensión / Unidad de Prácticas Profesionales. Corte: Diciembre, 2024. Nota: La cantidad del sector público es la suma del sector federal, estatal y municipal.

**CUADRO 107.** Cátedras impartidas, 2024.

ENTIDAD UNIVERSITARIA / CÁTEDRA	TEMA	TOTAL	PARTICIPANTE	
			HOMBRE	MUJER
Cátedra UNESCO de Internacionalización de la Educación Superior y Ciudadanía Global	Diploma en Gestión de la Internacionalización de la Educación Superior	20	5	15
Cátedra UNESCO de la Juventud	Semana de la Juventud 2024	216	118	98
	Hackaton estudiantil	17	10	7
	Panel de expertos sobre inteligencia artificial en la educación superior	60	35	25
	Conferencia sobre juventudes y redes sociales	40	25	15
	Seminario permanente de estudios en juventud (sesión 1)	20	12	8
	Seminario permanente de estudios en juventud (sesión 2)	20	10	10
	Seminario permanente de estudios en juventud (sesión 3)	15	8	7
	Seminario permanente de estudios en juventud (sesión 4)	19	8	11
	Diálogos: Pedro Kumamoto (Módulo O)	80	44	36
	Diálogos: Mara Robles (Aula Amplia)	150	95	55
	Copa Leones: Torneo de Debate	150	75	75
	Charla tipo Ted : Jóvenes, participación política y social	120	72	48

ENTIDAD UNIVERSITARIA / CÁTEDRA	TEMA	TOTAL	PARTICIPANTE	
			HOMBRE	MUJER
Cátedra UNESCO Innovación Social y Emprendimiento	Presentación del Libro Género y Emprendimiento Social Perspectivas en el contexto de la innovación	89	37	52
	"III Congreso Internacional de Emprendimiento, Innovación y Sustentabilidad con la temátiamérica". "Tecnologías emergentes, emprendimiento social y economía circular en Ibero"	534	198	336
	Coversa UAEM: investigación y posgrados rumbo al 2030. Transversalidad y emprendimiento	639	328	311
	Encuentro de Innovación Educativa INNOVA FORUM: "IA: reimaginando experiencias de aprendizaje en la era digital"	830	366	464
	Primer encuentro de Institutos, Centros y Laboratorios de Investigación	39	22	17
	"Seminario "Emprendedorismo e Innovacion" "Universidad Autónoma del Sur, Concepción, Paraguay"	507	219	288
	"IV Congreso Internacionalización de la Educación Superior". "Universidad Nacional de Asunción, Paraguay"	1,807	807	937
	II Foro de Innovación, Emprendimiento y Sustentabilidad	196	92	104
	Establecimiento de asesoría para la validación de la metodología de la Coordinación General de Desarrollo Económico y Combate a la Desigualdad a través de la Dirección de Emprendimiento del Gobierno de Zapopan	8	3	5
	Formación de líderes sociales en emprendimiento social. Huentitán Resistencia AC	29	12	17
	Curso: Formación de emprendedores sociales. Instituto Tecnológico de Panamá	77	34	43

Fuente: Cátedra UNESCO de la Juventud / Cátedra en Migración Internacional Forzada, Inclusión y Derechos Humanos / Cátedra UNESCO Género, Liderazgo y Equidad / Cátedra UNESCO Innovación Social y Emprendimiento/ Cátedra UNESCO de Internacionalización de la Educación Superior y Ciudadanía Global. Corte: Diciembre, 2024.

ENTIDAD UNIVERSITARIA / CÁTEDRA	TEMA	TOTAL	PARTICIPANTE	
			HOMBRE	MUJER
Cátedra UNESCO de Género, Liderazgo y Equidad (ID 2007MX0772)	Reunión Anual del Consejo Consultivo y del Consejo Técnico de la Cátedra UNESCO Género Liderazgo y Equidad 2024-01-17	9	2	7
	Agrupación Desayuno Feminista participación en Marcha del 8 de marzo- reunión enero-2024	25	0	25
	Agrupación Desayuno Feminista participación en Marcha del 8 de marzo -reunión febrero 2024	25	0	25
	Agrupación Desayuno Feminista participación en Marcha del 8 de marzo -reunión marzo 2024	25	0	25
	Presentaciones del libro "Género y Emprendimiento social" CEDIS 2024-03-12	60	25	35
	Conversatorio Emprendimiento Económico y Social con Perspectiva de Género. 2024 03 14 - sala de gobierno CUCEA	27	7	20
	Presentación del libro "Voces, visiones y experiencias interculturales" en la Biblioteca Pública de Jalisco Juan José Arreola 2024-04-11	85	40	45
	Conferencia Inaugural "Los Logros y Retos de la Cátedra UNESCO: Género, liderazgo y Equidad" V Encuentro RedLidep Investigación en Desarrollo de Pensamiento Modalidad Virtual. 2024-04-12	43	15	28
	Congreso Internacional de Emprendimiento Innovación y Sustentabilidad. Mesa de Género y Emprendimiento 2024-04-18	16	4	12
	Taller con mujeres en Mesa de Tirador en el Municipio de Bolaños 2024-06	14	0	14
	Conversatorio con mujeres indígenas en el Área Metropolitana de Guadalajara	5	0	5
	Presentación del Libro "Género y Emprendimiento Social" CCIES 2024-04-19 Congreso	18	6	12
	Círculo de Reflexión sobre Violencia en el Noviazgo en el CUCBA 2024-09-24	25	0	25
	Jornada por la despenalización del Aborto en Jalisco 2024-09-30	95	15	80
	Ponencia «Antecedentes de las disputas de discriminación contra las mujeres en un contexto laboral académico mexicano predominantemente masculino» en el Congreso 2024 de Sociología Mexicana en Xalapa, Veracruz. 2024-10-18	31	8	23
	Primer Foro Internacional: Voces Conscientes Feminismos y Masculinidades en Acción realizado en noviembre 14 y 15 en Barranquilla Colombia.	25	12	13
Ponencia «Experiencias Antifeministas en la Práctica y Retos para la Construcción de Sororidad Entre Acciones Colectivas». En el Seminario Nacional de Movimientos Antifeministas a 30 años de la Plataforma de Acción de Beijing. Museo de la Mujer, Ciudad de Mexico. 2024 11 06	25	0	25	
Ponencia "Los Logros y Retos de la Cátedra UNESCO: Género, Liderazgo y Equidad" en el Panel Vespertino CUCEA y su Compromiso con la Equidad de Género a través de la Educación y la Acción" 2024-11-21	85	40	45	

ENTIDAD UNIVERSITARIA / CÁTEDRA	TEMA	TOTAL	PARTICIPANTE	
			HOMBRE	MUJER
Cátedra en Migración Internacional Forzada, Inclusión y Derechos Humanos (Cátedra MIFID)	Sesiones de Seminario TRAMOS	180	90	90
	Segundo Foro Sobre Migración y Desplazamiento Forzado (FIL 2024)	500	250	250
<b>Total</b>		<b>7,000</b>	<b>3,212</b>	<b>3,788</b>

Fuente: Cátedra UNESCO de la Juventud / Cátedra en Migración Internacional Forzada, Inclusión y Derechos Humanos / Cátedra UNESCO Género, Liderazgo y Equidad / Cátedra UNESCO Innovación Social y Emprendimiento/ Cátedra UNESCO de Internacionalización de la Educación Superior y Ciudadanía Global. Corte: Diciembre, 2024.

CUADRO 108. Empresas atendidas por el Hospital PyME, 2024.

MUNICIPIO	TOTAL	TAMAÑO			%
		MICRO Y PEQUEÑA EMPRESA	MEDIANA EMPRESA	GRAN EMPRESA	
Guadalajara	46	46	0	0	25.0
San Pedro Tlaquepaque	110	110	0	0	59.8
Tlajomulco de Zúñiga	0	0	0	0	0.0
Zapopan	28	28	0	0	15.2
Otros	0	0	0	0	0.0
<b>Total</b>	<b>184</b>	<b>184</b>	<b>0</b>	<b>0</b>	<b>100.00</b>

Fuente: Fuente: Instituto para el Desarrollo y la Innovación de la Tecnología en la Pequeña y Mediana Empresa  
Corte: Diciembre, 2024.

CUADRO 109. Empresas atendidas en el Hospital PyME por giro, 2024.

GIRO DE LA EMPRESA	EMPRESAS	%
Comercio	85	46.2
Manufactura	24	13.0
Servicios	75	40.8
<b>Total</b>	<b>184</b>	<b>100</b>

Fuente: Instituto para el Desarrollo y la Innovación de la Tecnología en la Pequeña y Mediana Empresa. Corte: Diciembre, 2024.

CUADRO 110. Convenios con el sector social, público y privado, 2017-2024.

AÑO	TOTAL	SECTOR		
		PÚBLICO	PRIVADO	SOCIAL
2017	10	6	3	1
2018	11	8	3	0
2019	12	8	4	0
2020	16	7	9	0
2021	18	6	8	4
2022	23	7	7	9
2023	35	16	10	9
2024	47	8	33	6

Fuente: Rectoría / Unidad de Asuntos Jurídicos y Enlace con la Oficina de la Abogacía General. Corte: Diciembre, 2024.

**CUADRO 111.** Convenios de colaboración firmados con los sectores públicos y privados, 2024.

CONTRAPARTE	OBJETIVO DEL CONVENIO	FECHA DE FIRMA (DD/MM/AA)	VIGENCIA (DD/MM/AA)	SECTOR	ESTADO	ESTATUS
Academia de Ciencias Administrativas A.C. (Acacia)	Otorgar el acceso preferencial, en costos y oportunidades a los integrantes de CUCEA	12/04/24	12/04/25	Social	firmado	vigente
Academia Mexicana de Investigación y Docencia en Innovación S.C. (AMIDI)	Contrato para llevar a cabo la coedición de la obra Inteligencia Artificial y su Repercusión en la Educación Superior, en formato físico y electrónico.	14/08/24	14/08/24	Privado	firmado	vencido
Álvaro Cuevas de Alba	Contrato para exposición esculturas (3) en el CUCEA.	09/09/24	17/12/24	Privado	firmado	vigente
Asociación Mexicana para la Educación Internacional A.C. (AMPEI)	Integración de expertos y pares para realizar la evaluación y arbitraje de propuestas de artículos y su publicación conjunta en la revista académica Educación Global (EG)	30/01/24	31/03/25	Privado	firmado	vigente
Avintria Construcciones S.A. de C.V. (3i3 Desarrolladora)	Implementación de la figura becario i (externo) de estudiantes de licenciatura del CUCEA	17/01/24	17/01/25	Privado	firmado	vigente
Ayuntamiento de Talpa de Allende, Jalisco	Emprender acciones cooperativas para la investigación científica, extensión y difusión del manejo de recursos naturales y áreas protegidas, conservación biocultural y fomento al desarrollo socioeconómico de Talpa de Allende	21/08/23	28/09/24	Público	firmado	vencido
Banco Santander (México) S.A., Institución de Banca Múltiple, Grupo Financiero Santander	Contrato de arrendamiento de un espacio en planta baja del módulo A del CUCEA	25/08/23	31/12/24	Privado	firmado	vigente
Banco Santander S.A., Institución de Banca Múltiple, Grupo Financiero Santander México	Contrato de confidencialidad para guardar en total y absoluta confidencialidad, toda aquella información que ambas se proporcionen, compartan o divulguen.	15/07/24	15/07/25	Privado	firmado	vigente
Banco Santander S.A., Institución de Banca Múltiple, Grupo Financiero Santander México	Definición y establecimiento de las bases generales conforme a las cuales se pondrá a disposición por parte del BANCO el uso de las Soluciones Digitales a CUCEA para su utilización en el ámbito universitario por parte de la Comunidad.	15/07/24	15/07/25	Privado	firmado	vigente
Caja de Ahorros Tepeyac	Implementación de la figura becario i (externo) de estudiantes de licenciatura del CUCEA	28/4/24	28/4/25	Privado	firmado	vigente

CONTRAPARTE	OBJETIVO DEL CONVENIO	FECHA DE FIRMA (DD/MM/AA)	VIGENCIA (DD/MM/AA)	SECTOR	ESTADO	ESTATUS
Cámara Nacional de la Industria Electrónica, de Telecomunicaciones Y Tecnologías de la Información (CANIE-TI Occidente)	Realización del XXIX Congreso de la Industria de Alta Tecnología CIAT, que es una plataforma de networking y actualización tecnológica con acceso a líderes del Ecosistema de Alta Tecnología.	10/08/24	01/09/24	Privado	firmado	vencido
Casa Tierra Noble S.A. De C.V.	Implementación de la figura becario i (externo) de estudiantes de licenciatura del CUCEA	29/04/24	29/04/25	Privado	firmado	vigente
Centro Universitario del Norte de la Universidad de Guadalajara (CUNORTE)	contrato de comodato que otorga en comodato 21 obras que conforman la exposición La creación del Mundo bajo la técnica de estambre sobre cera de Campeche	18/09/23	18/09/24	publico, educación, dependencia universitaria	firmado	vencido
Consejo de Cámaras Industriales De Jalisco A.C. (CCIJ)	Permitir la vinculación de la industria y la academia para la realización de proyectos conjuntos tales como hospital MiPyme, Educación Dual, Convención de Industriales y Medalla al Mérito Industrial.	20/02/24	20/02/24	Privado	firmado	vigente
Consejo Estatal de Ciencia y Tecnología de Jalisco (COEYCTJAL)	Coadyuvar la generación de vocaciones científicas, mejorar la percepción social de la ciencia y en general	24/11/23	30/07/24	Público	firmado	vencido
Consejo Nacional para la Calidad de la Educación Turística A.C. (CONAET)	Realizar el proceso de evaluación con fines de acreditación de la Lic. en Gestión de Negocios Gastronómicos	17/11/22	17/11/23	Privado	vigente	vencido
Electro Industrial OM S.A. De C.V.	Implementación de la figura becario i (externo) de estudiantes de licenciatura del CUCEA	08/03/24	08/03/25	Privado	firmado	vigente
Erasmus, El Programa de la Unión para la Educación y la Formación, la Juventud y el Deporte (Reglamento Erasmus+)	Especificar con respecto al proyecto la relación entre las partes, la gestión del proyecto y los derechos y obligaciones de las partes en relación	13/03/24	30/11/2026	Social	firmado	vigente
Facultad de Negocios y Economía de La Georg-August-Universität Gottingen Stiftung Offentlinchen Rechts, Alemania (UGOE)	Intercambio de estudiantes de licenciatura, posgrado y personal académico en sus modalidades presencial y/o virtual	19/09/23	18/12/28	Privado	firmado	vigente

CONTRAPARTE	OBJETIVO DEL CONVENIO	FECHA DE FIRMA (DD/MM/AA)	VIGENCIA (DD/MM/AA)	SECTOR	ESTADO	ESTATUS
Fideicomiso Maestro de Fomento Económico para el Municipio de Zapopan (FIMAFAEZ)	Contrato para desempeñar las actividades a favor del FIMAFAEZ o a favor de las personas que el FIMAFAEZ indique	13/09/23	30/09/24	Público	firmado	vencido
Fundación para el Desarrollo Digital y Conocimiento Abierto (DEDICA)	Establecer las bases de colaboración y cooperación institucional y académica encaminada a fortalecer las actividades de ambas instituciones.	23/02/24	23/02/25	Social	firmado	vigente
Global Standards S.C.	Fortalecer la vinculación académica, científica y cultural en el ámbito de las respectivas competencias y capacidades de las partes. Laboratorio Certificación de Calidad.	26/09/24	26/09/25	Privado	firmado	vigente
IGA Comunicación Total Consultores S.C.	Conjuntar esfuerzos para la realización del 2do Foro Mundial Relaciones Públicas, Protocolo y Eventos (en lo sucesivo el Foro), los días 26 y 27 de septiembre de 2024.	19/08/24	30/09/24	Privado	firmado	vencido
Manijas y Autopartes S.A. De C.V.	Implementación de la figura becario i (externo) de estudiantes de licenciatura del CUCEA	08/03/24	08/03/25	Privado	firmado	vigente
McGraw Hill Interamericana Editores S.A De C.V.	Contrato de versión impresa y electrónica de la obra intitulada MUJERES, TRABAJO Y EDUCACIÓN EN MÉXICO. LA EVOLUCIÓN DE LA OFERTA DE TRABAJO FEMENINO Y SU RELACIÓN CON LA EDUCACIÓN	10/01/23	10/01/26	Público Educación	firmado	vigente
Neolpharma S.A. de C.V.	Impulsar la calidad y excelencia en la investigación relacionada con los aspectos socioeconómicos	04/01/24	07/11/24	Privado	firmado	vencido
Salud Integral José Díaz Martínez S.C.	Realizar acciones conjuntas de colaboración académica, científica y cultural para el enriquecimiento de las funciones educativas que desempeñan.	07/10/24	07/10/25	Privado	firmado	vigente
Sindicato de Trabajadores Académicos de la Universidad de Guadalajara (STAU-DEG)	Descuento mensual del 50% para trabajadores en el centro de alto rendimiento (CARE)	04/01/24	04/01/25	Privado	firmado	vigente

CONTRAPARTE	OBJETIVO DEL CONVENIO	FECHA DE FIRMA (DD/MM/AA)	VIGENCIA (DD/MM/AA)	SECTOR	ESTADO	ESTATUS
Sindicato de Trabajadores Académicos de la Universidad de Guadalajara (STAU-DEG)	Otorgar 50% de descuento en la mensualidad en el CARE para trabajadores académicos.	09/01/24	09/01/24	Privado	firmado	vencido
Sindicato Único de Trabajadores de la Universidad de Guadalajara (SUTUDEG)	Descuento mensual del 50% para trabajadores en el centro de alto rendimiento (CARE)	04/01/24	04/01/25	Privado	firmado	vigente
Sindicato Único de Trabajadores de la Universidad de Guadalajara (SUTUDEG)	Otorgar 50% de descuento en la mensualidad en el CARE para trabajadores administrativos y de confianza	09/01/24	09/01/24	Privado	firmado	vencido
Sistema Corporativo Proulex-Complex	Contrato para que EL CUCEA, entrega en este acto a PROULEX, y éste recibe de conformidad en calidad de arrendamiento espacios para su uso	19/08/24	31/12/24	Público Educación	firmado	vigente
Toka Fintech, S.A. de C.V., Institución de Fondos de Pago Electrónico y Toka Internacional, S.A.PI. de C.V.	Colaborar en un proyecto conjunto para que Toka Fintech, en su carácter de Institución de Tecnología Financiera, a través de sus aplicaciones tecnológicas	30/08/24	30/08/25	Privado	firmado	vigente
Universidad Autónoma de Ciudad Juárez (UACJ)	Contrato para llevar a cabo la coedición de la obra Perspectivas interconectadas con la economía del cuidado: género, vivienda, educación, medio ambiente y tecnología en México, en formato electrónico	16/01/24	30/09/24	Público Educación	firmado	vencido
Universidad de Guadalajara Operadora Auditorio Metropolitan (Auditorio Telmex)	Uso temporal del auditorio TELMEX para el acto académico CUCEA POR SIEMPRE 2022-B	15/03/23	15/03/23	Privado	firmado	vencido
Universidad de Guadalajara Operadora Auditorio Metropolitan (Auditorio Telmex)	Uso temporal del auditorio TELMEX para el acto académico CUCEA POR SIEMPRE 2023-A	19/09/23	19/09/23	Privado	firmado	vencido

CONTRAPARTE	OBJETIVO DEL CONVENIO	FECHA DE FIRMA (DD/MM/AA)	VIGENCIA (DD/MM/AA)	SECTOR	ESTADO	ESTATUS
Universidad de Guadalajara Operadora Auditorio Metropolitano (El Auditorio)	Se concede el uso temporal del Auditorio Telmex para el acto académico 2024-A	19/03/24	19/03/24	Privado	firmado	vencido
Universidad de Guadalajara Operadora Auditorio Metropolitano (El Auditorio)	Se concede el uso temporal del Auditorio Telmex para el acto académico 2024-B	02/10/24	02/10/24	Privado	firmado	vencido
Universidad De Vic-Universidad Central de Catalunya (UVIC-UCC)	Colaborar conjuntamente en temas de interés para ambas partes, para el enriquecimiento de las funciones educativas que desempeñan, la movilidad de estudiantes de doctorado	09/01/24	31/03/25	Público Educación	firmado	vigente
Universidad De Vic-Universidad Central de Catalunya (UVIC-UCC)	Intercambio de estudiantes de doctorado y personal académico (referenciado en la UVIC-UCC como personal docente investigador (PDI) y en adelante, personal académico)	19/04/24	19/04/26	Público Educación	firmado	vigente
Wadhvani Foundation (WF)	Colaboración común entre ambas partes mediante la implementación de planes y cursos utilizando habilidades en beneficio e incremento de la realización de actividades educativas llevadas a cabo por WF	04/01/24	04/01/26	Social	firmado	vigente
Wadhvani Foundation (WF)	Estipula lo roles y responsabilidades que llevarán a cabo ambas partes (CUCEA y WADWHANI FOUNDATION), donde se acuerdan y trabajan los objetivos de impacto en común	04/01/24	04/01/26	Social	firmado	vigente

CONTRAPARTE	OBJETIVO DEL CONVENIO	FECHA DE FIRMA (DD/MM/AA)	VIGENCIA (DD/MM/AA)	SECTOR	ESTADO	ESTATUS
Federación de Colegios de Economistas de la República Mexicana	Establecer las bases y criterios sobre los cuales realizarán acciones conjuntas de colaboración académica, científica y cultural para el enriquecimiento de las funciones educativas.	15/03/24	15/03/26	Privado	en firma	vigente
Fin de la Esclavitud	Colaborar en materia de prevención, sensibilización y capacitación en materia de trata de personas.	13/09/24	31/03/2025	Social	en firma	vigente
Megacable	Acuerdo comercial para implementar la prueba concepto de 50gb Huawei CUCEA-Megacable	23/10/24	23/10/29	Privado	en firmas	vigente
Penguin Random House Grupo Editorial S.A. De C.V.	Contrato para Llevar a cabo la coedición de la obra Pensar Fuera de la Caja Burocrática: espacios para la innovación pública en América Latina, en formato físico.	18/09/24	hasta que se liberen los compromisos	Privado	en firmas	vigente
Universidad Libre (Colombia)	Realizar acciones conjuntas de colaboración de interés común.	15/08/24	15/08/29	Público Educación	en firmas	vigente

**Fuente:** Rectoría / Unidad de Asuntos Jurídicos y Enlace con la Oficina de la Abogacía General. Corte: Diciembre, 2024. **Nota:** Se reportan convenios cuya fecha de firma es del año 2023, esto es debido a que la gestión de dicho convenio comenzó muy tarde en el año 2023 (o inicios de 2024) y no se reportó en dicho informe, pero su fecha de firma debía corresponder a dicho año.

**CUADRO 112.** Participantes en cursos afines a la temática de derechos humanos por licenciatura y sexo, 2019-2024.

LICENCIATURA EN:	TOTAL	2019		TOTAL	2020		TOTAL	2021		TOTAL	2022		TOTAL	2023		TOTAL	2024	
		HOMBRES	MUJERES		HOMBRES	MUJERES		HOMBRES	MUJERES		HOMBRES	MUJERES		HOMBRES	MUJERES			
Administración	13	3	10	181	67	114	6	2	4	98	28	70	97	27	70	167	61	111
Administración Financiera y Sistemas	6	1	5	61	25	36	1	0	1	42	0	42	27	5	22	108	56	53
Administración Gubernamental y Políticas Públicas	8	2	6	36	11	25	1	1	0	14	14	0	16	4	12	121	55	64
Contaduría Pública	7	2	5	102	36	66	11	4	7	56	0	56	46	29	17	160	57	103
Economía	6	3	3	61	29	32	4	1	3	0	0	0	44	18	26	59	28	31
Gestión de Negocios Gastronómicos	5	2	3	35	12	23	7	2	5	42	14	28	74	26	48	137	36	101
Gestión y Economía Ambiental	5	2	3	145	53	92	4	1	3	56	28	28	42	10	32	53	20	33
Mercadotecnia	8	2	6	170	62	108	10	3	7	112	28	84	92	28	64	145	45	100
Negocios Internacionales	4	2	2	129	57	72	13	4	9	0	0	0	63	13	50	163	43	120
Recursos Humanos	6	1	5	95	33	62	2	0	2	28	0	28	36	4	32	87	30	57
Relaciones Públicas y Comunicación	8	2	6	105	37	68	6	2	4	98	14	84	96	19	77	78	9	69
Tecnologías de la Información	5	3	2	81	27	54	1	1	0	0	0	0	26	4	22	24	15	9
Turismo	14	4	10	197	77	120	8	2	6	70	0	70	36	9	27	92	18	74
Negocios	5	4	1	43	17	26	1	1	0	0	0	0	35	12	23	47	23	24
<b>Total</b>	<b>100</b>	<b>33</b>	<b>67</b>	<b>1,441</b>	<b>543</b>	<b>898</b>	<b>75</b>	<b>24</b>	<b>51</b>	<b>616</b>	<b>126</b>	<b>490</b>	<b>730</b>	<b>208</b>	<b>522</b>	<b>1,441</b>	<b>496</b>	<b>949</b>

Fuente: Secretaría Académica / Programa Integral de Cultura de Paz. Corte: Diciembre, 2024.

**CUADRO 113.** Participantes en actividades que promueven la cultura de la paz, el respeto a los derechos humanos y el pensamiento crítico por sexo y tipo de participante, 2019-2024.

COMUNIDAD UNIVERSITARIA	TOTAL	2019		TOTAL	2020		TOTAL	2021		TOTAL	2022		TOTAL	2023		TOTAL	2024	
		HOMBRES	MUJERES		HOMBRES	MUJERES		HOMBRES	MUJERES		HOMBRES	MUJERES		HOMBRES	MUJERES			
Académico	<b>17</b>	6	11	<b>147</b>	85	62	<b>44</b>	32	12	<b>7</b>	5	2	<b>60</b>	16	44	<b>152</b>	47	105
Administrativo	<b>7</b>	2	5	<b>61</b>	32	29	<b>32</b>	18	14	<b>26</b>	7	19	<b>10</b>	4	6	<b>671</b>	275	396
Estudiante	<b>100</b>	33	67	<b>1,441</b>	543	898	<b>1,046</b>	320	726	<b>42</b>	8	34	<b>484</b>	160	324	<b>0</b>	0	0
<b>Total</b>	<b>124</b>	<b>41</b>	<b>83</b>	<b>1,649</b>	<b>660</b>	<b>989</b>	<b>1,122</b>	<b>370</b>	<b>752</b>	<b>75</b>	<b>20</b>	<b>55</b>	<b>554</b>	<b>180</b>	<b>374</b>	<b>823</b>	<b>322</b>	<b>501</b>

Fuente: Secretaría Académica / Programa Integral de Cultura de Paz y Primeros Contactos. Corte: Diciembre, 2024

**CUADRO 114.** Talleres de formación integral en temas de paz, sexualidad y bienestar mental, 2024.

TALLER	TOTAL	SEXO	
		MUJERES	HOMBRES
Cultura de Paz	219	133	86
Erotismo, sexualidad y género	123	73	50
Salud mental, Calidad de vida y Bienestar biopsico-social	431	284	147
<b>Total</b>	<b>773</b>	<b>490</b>	<b>283</b>

Fuente: Secretaría Académica / Programa Integral de Cultura de Paz y Primeros Contactos. Corte: Diciembre, 2024

**CUADRO 115.** Ingresos autogenerados por los servicios que ofrece el CARE, 2024.

MES	USUARIOS	INGRESOS
Enero	125	54,982.00
Febrero	554	230,338.00
marzo	452	169,862.00
abril	596	207,375.00
mayo	558	176,843.00
junio	194	63,716.00
julio	50	15,940.00
agosto	1,486	388,136.00
septiembre	573	222,413.00
octubre	610	235,061.00
noviembre	285	101,733.00
diciembre	51	14,688.00
<b>Total</b>	<b>5,534</b>	<b>1,881,087.00</b>

Fuente: Secretaría Académica / Coordinación Extensión / CUCEA Smart Sport. Corte: Diciembre, 2024

**CUADRO 116.** Clases, Cursos y Talleres que oferta el CARE, 2024.

CURSO / TALLER	TOTAL	USUARIOS		
		2024-A	2024-B	2024-V
Clases de entrenamiento multifuncional	1,464	567	673	224
Talleres de Formación Integral - Acondicionamiento Físico y Deportes	1,306	299	773	234
<b>Total</b>	<b>2,770</b>	<b>866</b>	<b>1,446</b>	<b>458</b>

Fuente: Secretaría Académica / Coordinación Extensión / CUCEA Smart Sport. Corte: Diciembre, 2024

**CUADRO 117.** Atención psicológica a estudiantes vulnerables, 2024.

ESTUDIANTES	TOTAL	SEXO	
		MUJERES	HOMBRES
Escasos recursos	18	13	5
Problemáticas psicológicas severas	12	6	6
VIH	1	0	1
En el extranjero por movilidad	4	3	1
<b>Total</b>	<b>35</b>	<b>22</b>	<b>13</b>

Fuente: Secretaría Académica / Programa Integral de Cultura de Paz. Corte: Diciembre, 2024

**CUADRO 118.** Personas beneficiarias por los servicios brindados por sexo y área de servicio, 2024.

ÁREA DE SERVICIO	TOTAL	BENEFICIARIOS / SEXO		
		HOMBRES	MUJERES	NIÑOS
Salud integral	10,528	4,359	6,097	72
Educación	5,163	2,207	2,956	0
Recreación	2,000	796	1,149	55
Desarrollo comunitario	5,280	1,499	2,642	1,139
<b>Total</b>	<b>22,971</b>	<b>8,861</b>	<b>12,844</b>	<b>1,266</b>


Fuente: Unidad de Asuntos Jurídicos y Enlace con la Oficina de la Abogacía General / Secretaría Académica / Programa Integral de Cultura de Paz y Primeros Contactos / Programa Plataforma de Inclusión y Equidad / Coordinación de Extensión / Coordinación de Servicios Académicos / Secretaría Administrativa / Programa institucional de seguridad preventiva integral del ecosistema. Corte: Diciembre, 2024.

**CUADRO 119.** Personas con alguna discapacidad beneficiarias de los servicios brindados por sexo y área de servicio 2024.

ÁREA DE SERVICIO	TOTAL	SEXO	
		HOMBRES	MUJERES
Acciones afirmativas	61	28	33
Actividades lúdicas	26	15	11
Asesorías	53	22	31
Campañas	0	0	0
Desarrollo sustentable	0	0	0
Educativos	43	20	23
Recreación	0	0	0
Salud	20	6	14
<b>Total</b>	<b>203</b>	<b>91</b>	<b>112</b>

Fuente: Secretaría Académica. Corte: Diciembre, 2024.





# DIFUSIÓN DE LA CULTURA

**CUADRO 120.** Actividades artísticas y culturales realizadas, 2017-2024.

ACTIVIDAD / ASISTENCIA / PARTICIPANTE	AÑO							
	2017	2018	2019	2020	2021	2022	2023	2024
<b>Fomento a la lectura</b>								
Actividades	2	2	1	0	2	1	15	30
Asistentes	70	73	85	0	15,069	4	5,145	2,105
<b>Danza</b>								
Actividades	3	5	4	6	10	5	1	8
Asistentes	274	468	328	14,309	28,206	1,362	90	3,992
<b>Presentaciones musicales</b>								
Actividades	0	0	1	1	11	2	10	7
Asistentes	0	0	500	3,064	23,036	38	1,599	1,071
<b>Teatro</b>								
Actividades	2	3	0	0	0	2	11	3
Asistentes	27	318	0	0	0	135	1,765	734
<b>Funciones de obras filmicas</b>								
Actividades	3	5	3	3	6	3	6	6
Asistentes	307	679	814	409	4,397	776	1,080	3,674
<b>Poesía</b>								
Actividades	0	1	1	0	0	0	0	2
Asistentes	0	26	30	0	0	0	0	56

ACTIVIDAD / ASISTENCIA / PARTICIPANTE	AÑO							
	2017	2018	2019	2020	2021	2022	2023	2024
<b>Exposiciones de artes plásticas</b>								
Actividades	3	3	1	8	12	2	5	3
Asistentes	116	291	82	2,738	37,836	8,779	739	897
<b>Conciertos</b>								
Actividades	9	5	0	0	6	7	9	5
Asistentes	492	669	0	0	461	572	1,469	3,288
<b>Talleres</b>								
Actividades	2	2	0	0	3	4	3	20
Asistentes	28	44	0	0	769	394	1,667	771
<b>Conferencias</b>								
Actividades	5	11	3	0	3	1	0	13
Asistentes	812	734	797	0	599	21	0	2,189
<b>Otros</b>								
Actividades	7	3	1	4	7	5	25	12
Asistentes	1,100	906	221	6,232	8,147	152	4,153	2,527
<b>Total de actividades</b>	<b>36</b>	<b>40</b>	<b>15</b>	<b>22</b>	<b>60</b>	<b>32</b>	<b>85</b>	<b>109</b>
<b>Total de asistentes</b>	<b>3,226</b>	<b>4,208</b>	<b>2,857</b>	<b>26,752</b>	<b>118,520</b>	<b>12,233</b>	<b>17,707</b>	<b>21,304</b>

Fuente: Secretaría Académica / Coordinación Extensión / Unidad de Arte y Cultura. Corte: Diciembre, 2024  
 Nota: En el área de talleres se tomaron en cuenta los talleres artísticos de los ciclos escolares A, Verano y B

**CUADRO 121.** Exhibiciones de arte y cultura, 2024.

EXHIBICIÓN	EVENTOS
Artes audiovisuales	6
Artes escénicas	11
Artes plásticas o visuales	3
Literatura	32
Multidisciplinario	45
Música	12
<b>Total</b>	<b>109</b>

Fuente: Secretaría Académica / Coordinación Extensión / Unidad de Arte y Cultura.  
 Corte: Diciembre, 2024

**CUADRO 122.** Participantes / Intérpretes y asistentes a presentaciones de eventos culturales, 2024.

ENTIDAD UNIVERSITARIA / ÁREA	ACTIVIDADES		PARTICIPANTE / INTÉRPRETE								
	CONTEO	ASISTENTES	TOTAL	TOTAL		TOTAL	PERSONAL		TOTAL	ESTUDIANTES	
				HOMBRES	MUJERES		HOMBRES	MUJERES		HOMBRES	MUJERES
Artes audiovisuales	6	3,674	37	7	30	30	5	25	7	2	5
Artes escénicas	11	4,726	443	151	292	0	0	0	443	151	292
Artes plásticas o visuales	3	897	27	0	0	0	0	0	27	2	25
Literatura	32	2,161	42	0	0	32	7	25	10	2	8
Multidisciplinario	45	5,487	203	0	0	7	7	0	196	116	80
Música	12	4,359	223	0	0	7	7	0	216	126	90
<b>Total</b>	<b>109</b>	<b>21,304</b>	<b>975</b>	<b>158</b>	<b>322</b>	<b>76</b>	<b>26</b>	<b>50</b>	<b>899</b>	<b>399</b>	<b>500</b>

Fuente: Secretaría Académica / Coordinación Extensión / Unidad de Arte y Cultura. Corte: Diciembre, 2024.

**CUADRO 123.** Personal administrativo por categoría, 2019-2024.

CATEGORÍA	AÑO					
	2019	2020	2021	2022	2023	2024
Confianza	94	156	158	133	134	136
Mandos medios y Superiores	89	92	92	90	201	198
Sindicalizado	284	279	282	246	255	225
<b>Total</b>	<b>467</b>	<b>527</b>	<b>532</b>	<b>469</b>	<b>590</b>	<b>559</b>

Fuente: Secretaría Administrativa / Coordinación Personal. Corte: Diciembre, 2024

**CUADRO 124.** Personal administrativo por áreas, 2024.

ÁREAS	CANTIDAD	%
Rectoría	14	2.50
Secretaría Académica	221	39.53
Secretaría Administrativa	224	40.07
División de Contaduría	24	4.29
División de Economía y Sociedad	43	7.69
División de Gestión Empresarial	28	5.01
Secretaría de Vinculación y Desarrollo Empresarial	4	0.72
Sin información por licencia o traslado.	1	0.18
<b>Total</b>	<b>559</b>	<b>100</b>

Fuente: Secretaría Administrativa / Coordinación Personal. Corte: Diciembre, 2024.

**CUADRO 126.** Personal Jubilado y Fallecido por Plazas académicas, sindicalizadas y de confianza, 2019-2024.

CATEGORÍA	PENSIONADOS						JUBILADOS						FALLECIDOS					
	2019	2020	2021	2022	2023	2024	2019	2020	2021	2022	2023	2024	2019	2020	2021	2022	2023	2024
Plazas Académicas	0	0	0	0	0	11	21	34	32	27	27	12	0	5	5	2	2	0
Plazas de Confianza	0	0	0	0	1	1	0	1	0	1	1	1	0	0	0	0	0	0
Plazas Laboral	0	0	0	0	0	0	1	0	0	0	1	0	0	0	0	0	0	0
Plazas Sindicalizadas	0	0	2	1	0	3	0	1	5	2	4	3	0	0	0	1	1	3
<b>Total</b>	<b>0</b>	<b>0</b>	<b>2</b>	<b>1</b>	<b>1</b>	<b>15</b>	<b>22</b>	<b>36</b>	<b>37</b>	<b>30</b>	<b>33</b>	<b>16</b>	<b>0</b>	<b>5</b>	<b>5</b>	<b>3</b>	<b>3</b>	<b>3</b>

Fuente: Secretaría Administrativa / Coordinación de Personal. Corte: Diciembre, 2024.

**CUADRO 125.** Escolaridad del personal administrativo, 2024.

ESCOLARIDAD	TOTAL	PERSONAL		
		DIRECTIVOS	ADMINISTRATIVO	OPERATIVO
Primaria inconclusa	2	0	0	2
Primaria	9	0	2	7
Secundaria	70	0	19	51
Bachillerato	183	2	155	26
Estudiante de licenciatura	0	0	0	0
Pasante de licenciatura	10	1	9	0
Licenciatura	176	24	145	7
Estudiante de maestría	0	0	0	0
Pasante de Maestría	2	1	1	0
Maestría	60	29	31	0
Estudiante de doctorado	0	0	0	0
Pasante de doctorado	3	3	0	0
Doctorado	40	34	6	0
Sin Información en SIARG	1	0	1	0
Sin Estudios	3	0	0	3
<b>Total</b>	<b>559</b>	<b>94</b>	<b>369</b>	<b>96</b>

Fuente: Secretaría Administrativa / Coordinación Personal. Corte: Diciembre, 2024.

**CUADRO 127.** Servicios de la Ventanilla Única Smart, 2024.

SERVICIOS DE CONTROL ESCOLAR	TOTAL	SEXO	
		HOMBRES	MUJERES
Carta de pasante	187	94	93
Certificación de Acta de Titulación	509	221	288
Certificado de Graduado	337	142	195
Certificado Parcial	8	3	5
Certificado Total de Estudios	3,642	1,444	2,198
Constancia de alumnos por intercambio	38	19	19
Constancia de egresados	50	20	30
Constancia de estudios con calificaciones	87	35	52
Constancia de estudios simple	65	26	39
Constancia de no adeudo de matrícula	1,172	497	675
Constancia de trámite de certificado	3,340	1,336	2,004
Constancia de trámite de título pergamino	795	318	477
Copia del dictamen de revalidación	363	145	218
Kardex Certificado de archivo	195	56	139
Reposición de credencial	192	77	115
Trámite de Título Pergamino	38	15	23
<b>Total</b>	<b>11,018</b>	<b>4,448</b>	<b>6,570</b>

Fuente: Secretaría Administrativa / Coordinación de Control Escolar. Corte: Diciembre, 2024.

**CUADRO 128.** Presupuesto de ingresos y egresos, 2021-2024.

FONDO	2021	2022	2023	2024
	AUTORIZADO			
<b>Subsidio ordinario Federal</b>				
Subsidio ordinario federal	11,511,455.65	11,298,504.00	12,004,661.00	17,915,051.00
Subsidio ordinario federal IRCCC	0.00	0.00	0.00	2,300,000.00
Subsidio ordinario federal IIE	0.00	0.00	0.00	1,320,000.00
Subsidio ordinario federal IIPP	0.00	0.00	0.00	1,320,000.00
<b>Total</b>	<b>11,511,455.65</b>	<b>11,298,504.00</b>	<b>12,004,661.00</b>	<b>22,855,051.00</b>
<b>Subsidio ordinario Estatal</b>				
Subsidio ordinario estatal (capítulo 5000)	2,611,674.35	2,824,626.00	2,824,626.00	2,818,104.28
Subsidio ordinario estatal IRCCC	4,600,000.00	4,300,000.00	2,300,000.00	0.00
Subsidio ordinario estatal IIE	0.00	5,300,000.00	3,267,732.00	0.00
Subsidio ordinario estatal IIPP	0.00	4,600,000.00	3,538,246.00	0.00
<b>Total</b>	<b>7,211,674.35</b>	<b>17,024,626.00</b>	<b>11,930,604.00</b>	<b>2,818,104.28</b>
<b>Subsidio ordinario Federal (ampliación)</b>				
Subsidio ordinario estatal IRCCC	0.00	0.00	1,000,000.00	0.00
<b>Total</b>	<b>0.00</b>	<b>0.00</b>	<b>1,000,000.00</b>	<b>0.00</b>
<b>Fondos Extraordinarios*</b>				
Fondo de Aportaciones Múltiples (FAM)	0.00	0.00	0.00	7,677,556.93
Programa de Fortalecimiento de la Calidad Educativa (PFCE)	0.00	0.00	0.00	0.00
<b>Total</b>	<b>0.00</b>	<b>0.00</b>	<b>0.00</b>	<b>7,677,556.93</b>
<b>Fondos Institucionales Participables FIP's</b>				
Adquisición de Material Bibliográfico	3,298,000.00	0.00	0.00	0.00
Programa de Apoyo a la mejora de las condiciones de producción de los miembros del SNI y SNCA PROSNI	4,548,527.38	0.00	0.00	0.00
Programa de Revistas Científicas Universitarias	1,719,575.18	0.00	0.00	0.00
Programa de incorporación y Permanencia del Posgrado (PROINPEP)	4,397,000.00	0.00	0.00	0.00
Concurrencias Financieras para la Investigación y Atención de la Vinculación	341,843.00	0.00	0.00	0.00
Fortalecimiento de Instituto, centros y Laboratorios de Investigación	339,788.00	0.00	0.00	0.00
Programa de Formación para la Innovación Docente (PROINNOVA)	390,000.00	0.00	0.00	247,999.38
Nuevos Programas de Posgrado	100,000.00	0.00	0.00	0.00
Evaluación y Acreditación	97,440.00	0.00	0.00	869,855.00
Gestión de Talento y Emprendimiento	348,965.25	0.00	0.00	0.00
Programa de Formación Docente	0.00	280,000.00	270,000.00	0.00
<b>Subsidio Federal</b>	<b>15,581,138.81</b>	<b>280,000.00</b>	<b>270,000.00</b>	<b>1,117,854.38</b>
Adquisición de Material Bibliográfico	0.00	3,400,000.00	3,400,000.00	3,549,999.27

FONDO	2021	2022	2023	2024
	AUTORIZADO			
Programa de Apoyo a la mejora de las condiciones de producción de los miembros del SNI y SNCA PROSNI	0.00	5,248,002.43	6,668,632.18	6,753,343.03
Programa de Revistas Científicas Universitarias	0.00	978,319.50	1,341,237.89	1,241,109.66
Programa de incorporación y Permanencia del Posgrado (PROINPEP)	0.00	4,147,000.00	4,147,000.00	0.00
Programa para el aseguramiento de la calidad de los posgrados (PROAC)	0.00	0.00	0.00	4,309,419.50
Programa Compensatorio para la Transición Gradual hacia la Gratuidad de los Servicios Educativos de Posgrado PROGAP	0.00	0.00	0.00	8,509,533.97
Concurrencias Financieras para la Investigación y Atención de la Vinculación	0.00	117,800.00	146,000.00	273,719.82
Fortalecimiento al posgrado	0.00	0.00	150,000.00	314,991.48
Fortalecimiento de Instituto, centros y Laboratorios de Investigación	0.00	0.00	0.00	759,832.70
Programa de Formación para la Innovación Docente (PROINNOVA)	0.00	0.00	0.00	0.00
Nuevos Programas de Posgrado	0.00	200,000.00	100,000.00	99,870.11
Evaluación y Acreditación	0.00	505,486.00	20,020.00	0.00
Gestión de Talento y Emprendimiento	0.00	267,960.00	0.00	0.00
Programas Estratégicos de la Red	0.00	1,119,299.00	0.00	0.00
Fomento a la Internacionalización en casa	0.00	200,000.00	200,000.00	198,103.30
Financiamiento de Proyectos de Investigación Estratégicos	0.00	1,053,500.00	948,876.16	714,314.38
<b>Subsidio Estatal</b>	<b>0.00</b>	<b>17,237,366.93</b>	<b>17,121,766.23</b>	<b>26,724,237.22</b>
<b>Total Estatal + Federal</b>	<b>31,162,277.62</b>	<b>17,517,366.93</b>	<b>17,391,766.23</b>	<b>27,842,091.60</b>
<b>Compromisos Institucionales</b>				
Examen de admisión	760,000.00	760,000.00	856,472.00	767,554.17
<b>Total</b>	<b>760,000.00</b>	<b>760,000.00</b>	<b>856,472.00</b>	<b>767,554.17</b>
<b>Ingresos Autogenerados</b>				
Ingresos Autogenerados del Ejercicio	78,889,395.68	78,757,795.50	84,121,313.31	76,300,014.31
<b>Total</b>	<b>78,889,395.68</b>	<b>78,757,795.50</b>	<b>84,121,313.31</b>	<b>76,300,014.31</b>
<b>CUCEA</b>				
Fondo de Infraestructura Física de la Red Universitaria	25,054,527.00	5,000,000.00	16,587,562.00	21,000,000.00
<b>Total</b>	<b>25,054,527.00</b>	<b>5,000,000.00</b>	<b>16,587,562.00</b>	<b>21,000,000.00</b>
<b>Centro Cultural Universitario</b>				
Fondo de Infraestructura Física de la Red Universitaria	70,070,000.00	146,651,241.00	82,858,026.51	0.00
<b>Total</b>	<b>70,070,000.00</b>	<b>146,651,241.00</b>	<b>82,858,026.51</b>	<b>0.00</b>
<b>RECURSOS TOTALES</b>	<b>193,497,052.68</b>	<b>277,009,533.43</b>	<b>226,750,405.05</b>	<b>159,260,372.29</b>

Fuente: Secretaría Administrativa / Coordinación Finanzas. Corte: Diciembre, 2024.

Nota: El Centro Universitario dejó de percibir los montos asignados al Centro Cultural Universitario del Fondo de Infraestructura Física de la Red Universitaria a partir del 2024.

**CUADRO 129.** Techo presupuestario por dependencia, 2024.

DEPENDENCIA	TOTAL (PESOS)	SUBSIDIO ORDINARIO		AUTOGENERADOS
		FEDERAL	ESTATAL	
Centro Universitario de Ciencias Económica Administrativas	100,209,015.00	12,004,661.00	2,824,626.00	85,379,728.00
Operadora del Sistema Universitario de Radio, Televisión y Cinematografía	52,110,547.00	0.00	49,578,649.00	2,531,898.00
Secretaría de Vinculación y Desarrollo Empresarial	153,918.00	0.00	153,918.00	0.00
<b>Total</b>	<b>152,473,480.00</b>	<b>12,004,661.00</b>	<b>52,557,193.00</b>	<b>87,911,626.00</b>

**Fuente:** Secretaría Académica / Coordinación de Planeación. Corte: Diciembre, 2024. **Nota 1:** Techo presupuestal por dependencia del Centro Universitario de Ciencias Económico Administrativas, 2024. Notificado por la Vicerrectoría Ejecutiva mediante oficio VE/1186/2023. **Nota 2:** Se considera el presupuesto aprobado por el Consejo de Centro con el dictamen II/062/2023, las modificaciones derivadas del oficio VE/002/2024 en el cual la Vicerrectoría Ejecutiva notifica la ampliación del presupuesto federal irreductible a partir del ejercicio 2024 con los siguientes montos: Subsidio Ordinario Federal \$22,855,051.00. Subsidio Ordinario Estatal por la cantidad de \$2,824,626.00 y Recursos Autogenerados por la cantidad de \$85,379,728.00.

**CUADRO 130.** Presupuesto Federal Ordinario, 2024.

URES	DESCRIPCIÓN URES	N°P3E	MONTO (PESOS)
2.1.1	Rectoría	274267	424,000.00
2.1.2	Secretaría Académica	272957	1,756,560.90
2.1.2.2	Coordinación de Planeación	274064	230,000.00
2.1.2.3	Coordinación de Programas Docentes	273358	50,000.00
2.1.2.3.3	Coordinación de Posgrado	273269	133,000.00
2.1.2.4	Coordinación de Investigación	273555	300,000.00
2.1.2.5	Coordinación de Extensión	273883	300,000.00
2.1.2.6	Coordinación de Servicios Académicos	273058	300,000.00
2.1.2.7	Coordinación de Tecnologías para el Aprendizaje	273425	675,074.83
2.1.7.1	Programa Centro de Innovación para el Aceleramiento al Desarrollo Económico y Social (CIADEyS)	272980	200,000.00
2.1.3	Secretaría Administrativa	274189	1,006,619.20
2.1.3.3	Coordinación de Finanzas	273434	100,000.00
2.1.3.4	Coordinación de Personal	273232	100,000.00
2.1.3.5	Coordinación de Servicios Generales	273394	100,000.00
2.1.3.2	Coordinación de Control Escolar	274016	500,000.00
2.1.4	División de Economía y Sociedad	272956	367,186.34
2.1.4.2	Departamento de Economía	273965	403,662.18
2.1.4.3	Departamento de Estudios Regionales INESER	273828	624,926.66

URES	DESCRIPCIÓN URES	N°P3E	MONTO (PESOS)
2.1.4.4	Departamento de Métodos Cuantitativos	273181	289,326.66
2.1.4.5	Departamento de Ciencias Sociales y Jurídicas	273126	315,619.78
2.1.4.6	Departamento de Políticas Públicas	273209	337,813.50
2.1.5	División de Gestión Empresarial	273129	588,030.91
2.1.5.2	Departamento de Administración	273290	340,470.96
2.1.5.3	Departamento de Mercadotecnia y Negocios Internacionales	273595	406,576.71
2.1.5.4	Departamento de Sistemas de Información	273286	245,104.34
2.1.5.5	Departamento de Recursos Humanos	272958	207,052.78
2.1.5.6	Departamento de Turismo, Recreación y Servicios	273525	216,547.49
2.1.6	División de Contaduría	273467	391,995.95
2.1.6.2	Departamento de Finanzas	273513	207,166.26
2.1.6.3	Departamento de Auditoría	273283	207,166.26
2.1.6.4	Departamento de Contabilidad	273399	473,593.03
2.1.6.5	Departamento de Impuestos	273082	207,166.26
<b>Total</b>			<b>12,004,661.00</b>

**Fuente:** Secretaría Académica / Coordinación de Planeación. Corte: Diciembre, 2024. **Nota 1:** Proyectos Capturados del gasto programable operativo del subsidio federal en el sistema SIIAU P3e por URG, CUCEA 2024. Presupuesto notificado por la Vicerrectoría Ejecutiva mediante oficio VE/1186/2023. **Nota 2:** Se considera el presupuesto aprobado por el Consejo de Centro con el dictamen II/062/2023, las modificaciones derivadas del oficio VE/002/2024 en el cual la Vicerrectoría Ejecutiva notifica la ampliación del presupuesto federal irreductible a partir del ejercicio 2024 con los siguientes montos: Subsidio Ordinario Federal \$22,855,051.00.

**CUADRO 131.** Presupuesto Estatal Ordinario, 2024.

URES	DESCRIPCIÓN URES	N°P3E	MONTO (PESOS)
2.1.2	Secretaría Académica	274113	213,626.00
2.1.2.3	Coordinación de Programas Docentes	274018	50,000.00
2.1.2.4	Coordinación de Investigación	273581	100,000.00
2.1.2.5	Coordinación de Extensión	273907	100,000.00
2.1.2.7	Coordinación de Tecnologías para el Aprendizaje	273444	800,000.00
2.1.3	Secretaría Administrativa	274175	201,000.00
2.1.4	División de Economía y Sociedad	272959	80,000.00
2.1.4.2	Departamento de Economía	273975	80,000.00
2.1.4.3	Departamento de Estudios Regionales INESER	273807	80,000.00
2.1.4.4	Departamento de Métodos Cuantitativos	273794	80,000.00
2.1.4.5	Departamento de Ciencias Sociales y Jurídicas	273122	80,000.00
2.1.4.6	Departamento de Políticas Públicas	273258	80,000.00
2.1.5	División de Gestión Empresarial	273387	80,000.00
2.1.5.2	Departamento de Administración	273357	80,000.00
2.1.5.3	Departamento de Mercadotecnia y Negocios Internacionales	273568	80,000.00
2.1.5.4	Departamento de Sistemas de Información	273255	80,000.00
2.1.5.5	Departamento de Recursos Humanos	272960	80,000.00
2.1.5.6	Departamento de Turismo, Recreación y Servicios	273528	80,000.00
2.1.6	División de Contaduría	273510	80,000.00
2.1.6.2	Departamento de Finanzas	273522	80,000.00
2.1.6.3	Departamento de Auditoría	273291	80,000.00
2.1.6.4	Departamento de Contabilidad	273402	80,000.00
2.1.6.5	Departamento de Impuestos	273087	80,000.00
<b>Total</b>			<b>2,824,626.00</b>

**Fuente:** Secretaría Académica / Coordinación de Planeación. Corte: Diciembre, 2024. **Nota:** Proyectos Capturados del gasto programable operativo del subsidio Estatal en el sistema SIIAU P3e por URG, CUCEA 2024. Presupuesto notificado por la Vicerrectoría Ejecutiva mediante oficio VE/1186/2023.

**CUADRO 132.** Presupuesto Autogenerados Ordinario, 2024.

URES	DESCRIPCIÓN URES	N°P3E	MONTO (PESOS)
2.1.1	Rectoría	274267	3,000,000.00
2.1.2	Secretaría Académica	274114	1,726,113.40
2.1.2	Secretaría Académica	274525	1,500,000.00
2.1.2.3.3	Coordinación de Posgrado	273272	1,700,000.00
2.1.2.6	Coordinación de Servicios Académicos	273050	6,000,000.00
2.1.7.1	Programa Centro de Innovación para el Aceleramiento al Desarrollo Económico y Social (CIADEyS)	273052	500,000.00
2.1.3	Secretaría Administrativa	274137	3,099,772.60
2.1.3.3	Coordinación de Finanzas	274258	4,410,842.00
2.1.3.4	Coordinación de Personal	273206	39,721,167.61
2.1.3.4	Coordinación de Personal	273197	15,278,832.39
2.1.3.5	Coordinación de Servicios Generales	273222	6,500,000.00
2.1.4	División de Economía y Sociedad	273885	443,000.00
2.1.5	División de Gestión Empresarial	273524	1,000,000.00
2.1.6.4	Departamento de Contabilidad	273407	500,000.00
<b>Total</b>			<b>85,379,728.00</b>

Fuente: Secretaría Académica / Coordinación de Planeación. Corte: Diciembre, 2024  
 Nota: Proyectos capturados del gasto programable operativo de ingresos autogenerados en el sistema SIAU P3e por URG, CUCEA 2024. Presupuesto notificado por la Vicerrectoría Ejecutiva mediante oficio VE/1186/2023.

**CUADRO 133.** Proyectos capturados en el presupuesto ordinario federal, 2024.

URES	DESCRIPCIÓN URES	N°P3E	PROYECTO	MONTO (PESOS)
2.1.1	Rectoría	280778	Fortalecer la vinculación institucional del CUCEA con los sectores público, social y privado gestionando las actividades para el Desarrollo Institucional.	424,000.00
2.1.2	Secretaría Académica	272957	Impulsar una oferta educativa de pregrado y posgrado Interdisciplinaria, pertinente y de calidad	1,756,560.90
2.1.2.2	Coordinación de Planeación	274064	Fortalecer los procesos de gestión y administración para una mejora continua, simplificación administrativa, toma de decisiones, transparencia y gestión de riesgos.	230,000.00
2.1.2.3	Coordinación de Programas Docentes	273358	Acompañamiento de la Innovación Docente 2024	50,000.00
2.1.2.3.3	Coordinación de Posgrado	273269	Incorporar de manera temprana a las y los estudiantes de posgrado a la investigación con el fin de desarrollar habilidades de Investigación, estimular el pensamiento crítico	133,000.00
2.1.2.4	Coordinación de Investigación	273555	Fortalecer los grupos de investigación del CUCEA para impactar en la solución de problemas sociales	300,000.00
2.1.2.5	Coordinación de Extensión	273883	Formación integral y vinculación académica-social	300,000.00
2.1.2.6	Coordinación de Servicios Académicos	273058	Contribuir al incremento de los servicios universitarios al interior y exterior de CUCEA con un enfoque sostenible, incluyente, pertinente, colaborativo, saludable y solidario.	300,000.00
2.1.2.7	Coordinación de Tecnologías para el Aprendizaje	273425	Asegurar la operación y servicios básicos de Infraestructura y servicios tecnológicos que brinda la Coordinación de Tecnologías para el Aprendizaje para apoyo a las actividades sustantivas del Centro Universitario en sintonía con el Plan de Desarrollo Institucional de la Universidad de Guadalajara	675,074.83
2.1.7.1	Programa Centro de Innovación para el Aceleramiento al Desarrollo Económico y Social (CIADEyS)	272980	Incrementar la producción de conocimiento a través del emprendimiento e innovación con responsabilidad social en el CUCEA	200,000.00
2.1.3	Secretaría Administrativa	274189	Implementar el Sistema Integral de Información, gestión, administración y organización para responder a las necesidades de gestión Institucional	1,006,619.20
2.1.3	Secretaría Administrativa	274994	Fortalecimiento a los procesos de gestión y administración del Centro Universitario (Global)	5,910,390.00
2.1.3.2	Coordinación de Control Escolar	274016	Consolidar la Ventanilla Única Smart de Trámites y Servicios	500,000.00
2.1.3.3	Coordinación de Finanzas	273434	Ejecución y aplicación de la normatividad mediante la correcta Gestión financiera de los recursos asignados a el Centro Universitario	100,000.00
2.1.3.4	Coordinación de Personal	273232	Fortalecer los servicios administrativos de la Coordinación de Personal para una gestión y administración efectiva a través de los procesos sistematizados y eficientes con base en la correcta gestión del recurso financiero	100,000.00
2.1.3.5	Coordinación de Servicios Generales	273394	Apoyo administrativo para gestión de mantenimiento del campus	100,000.00
2.1.4	División de Economía y Sociedad	272956	Impulso a la docencia División de Economía y Sociedad	367,186.34

URES	DESCRIPCIÓN URES	N°P3E	PROYECTO	MONTO (PESOS)
2.1.4.2	Departamento de Economía	273965	Fortalecer las actividades de Docencia, Investigación y Vinculación del Departamento	403,662.18
2.1.4.3	Departamento de Estudios Regionales INESER	273828	Fortalecer la información disciplinaria de los investigadores del departamento de estudios regionales del INESER difundiendo la transferencia Tecnológica y del conocimiento de la Investigación Nacional e Internacional	624,926.66
2.1.4.4	Departamento de Métodos Cuantitativos	273181	Consolidar el nivel académico con el fin de mejorar la docencia y los programas educativos vinculados al Departamento de Métodos Cuantitativos	289,326.66
2.1.4.5	Departamento de Ciencias Sociales y Jurídicas	273126	Insumos y materiales utilizados para el cumplimiento de los propósitos sustantivos del DCSJ.	315,619.78
2.1.4.6	Departamento de Políticas Públicas	273209	Incrementar, fortalecer y diversificar los grupos de investigación del departamento de Políticas Públicas, para impactar en la solución de problemas públicos Incrementar, fortalecer y diversificar los grupos de investigación del departamento de Políticas Públicas, para impactar en la solución de problemas públicos	337,813.50
2.1.4.6.2	Instituto de Investigación en Rendición de Cuentas y Combate a la Correpcción	274814	Gestionar, operar y promover proyectos de investigación en Rendición de Cuentas y Combate a la Corrupcion	2,300,000.00
2.1.4.6.2	Instituto de Investigación Educativa	274814	Incrementar la producción de conocimiento en el campo educativo con responsabilidad social	1,320,000.00
2.1.4.6.4	Instituto de Investigación en Políticas Públicas y Gobierno	274827	Generar espacios orientados a la investigación y operación del Instituto de Investigación en Políticas Públicas y Gobierno	1,320,000.00
2.1.5	División de Gestión Empresarial	273129	Implementación de un modelo de gestión efectiva que promueva las acciones de Educación Continua en la División de Gestión Empresarial (subsidio federal)	588,030.91
2.1.5.2	Departamento de Administración	273290	Contribuir al fortalecimiento de la calidad académica de los programas educativos en las Disciplinas de Administración y Comunicación	340,470.96
2.1.5.3	Departamento de Mercadotecnia y Negocios Internacionales	273595	Fortalecer la docencia, investigación, gestión institucional e internacionalización	406,576.71

URES	DESCRIPCIÓN URES	N°P3E	PROYECTO	MONTO (PESOS)
2.1.5.4	Departamento de Sistemas de Información	273286	Impulso a la innovación y la tecnología en las actividades de docencia e investigación a través del Departamento de Sistemas de Información que promuevan el aprendizaje práctico y la transferencia de conocimientos de calidad actualizados y pertinentes.	245,104.34
2.1.5.5	Departamento de Recursos Humanos	272958	Propicia espacios dignos, herramientas y capacitación para los profesores y así contribuir al incremento de los ambientes de aprendizaje innovadores y a la calidad académica de los programas educativos del CUCEA	207,052.78
2.1.5.6	Departamento de Turismo, Recreación y Servicios	273525	Actualizar los planes de estudio de las licenciaturas de Turismo y Gestión de Negocios Gastronómicos, para que respondan a las necesidades de recursos humanos para las Transformaciones sociales que necesita Jalisco y la Región	216,547.49
2.1.6	División de Contaduría	273467	Incrementar las vinculaciones con los sectores público y privado para fortalecer las acciones de mejora e innovación en los procesos sustantivos de la División de Contaduría	391,995.95
2.1.6.2	Departamento de Finanzas	273513	Contribuir al incremento de los ambientes de aprendizaje innovadores en el CUCEA para consolidar la calidad académica de los programas educativos de licenciatura	207,166.26
2.1.6.3	Departamento de Auditoría	273283	Desarrollo pertinente de las funciones sustantivas del departamento de auditoría	207,166.26
2.1.6.4	Departamento de Contabilidad	273399	Generar espacios innovadores que fortalezcan la docencia en las áreas de contabilidad, costos y ética profesional; así como el desarrollo del aprendizaje en la formación de las y los estudiantes	473,593.03
2.1.6.5	Departamento de Impuestos	273082	Contar con una oferta educativa de pregrado interdisciplinaria, pertinente y de calidad	207,166.26
<b>Total</b>				<b>22,855,051.00</b>

Fuente: Secretaría Académica / Coordinación de Planeación. Corte: Diciembre, 2024.

Nota: Proyectos capturados del gasto programable operativo del subsidio federal en el sistema SIAU P3e por URG, CUCEA 2024. Presupuesto notificado por la Vicerrectoría Ejecutiva mediante oficio VE/1186/2023.

Nota 2: Se considera el presupuesto aprobado por el Consejo de Centro con el dictamen II/062/2023, las modificaciones derivadas del oficio VE/002/2024 en el cual la Vicerrectoría Ejecutiva notifica la ampliación del presupuesto federal irreductible a partir del ejercicio 2024 con los siguientes montos: Subsidio Ordinario Federal \$22,855,051.00.

**CUADRO 134.** Proyectos capturados en el presupuesto ordinario estatal, 2024.

URES	DESCRIPCIÓN URES	NºP3E	PROYECTO	MONTO (PESOS)
2.1.2	Secretaría Académica	274113	Contribuir al incremento de los ambientes de aprendizaje innovadores en el CUCEA para consolidar la calidad académica de los programas educativos de licenciatura	213,626
2.1.2.3	Coordinación de Programas Docentes	274018	Producción de recursos educativos con Innovación Tecnológica para la docencia Fase 2	50,000
2.1.2.4	Coordinación de Investigación	273581	Impulsar la producción de conocimiento (I+D+i) y transferencia tecnológica en el CUCEA con responsabilidad social	100,000
2.1.2.5	Coordinación de Extensión	273907	Formación Integral y Vinculación Académica-Social (Complemento).	100,000
2.1.2.7	Coordinación de Tecnologías para el Aprendizaje	273444	Adecuar la Infraestructura y Servicios Tecnológicos del CUCEA	800,000
2.1.3	Secretaría Administrativa	274175	Fortalecer los servicios de información, gestión y organización para responder a las necesidades del modelo académico y de gestión institucional.	201,000
2.1.4	División de Economía y Sociedad	272959	Impulso a la docencia Division de Economía y Sociedad (complemento)	80,000
2.1.4.2	Departamento de Economía	273975	Contribuir al fortalecimiento de la calidad académica y las funciones sustantivas del Departamento	80,000
2.1.4.3	Departamento de Estudios Regionales INESER	273807	Fortalecer la formación disciplinaria de los investigadores del departamento de estudios Regionales-INESER	80,000
2.1.4.4	Departamento de Métodos Cuantitativos	273794	Actualizar el nivel académico con el fin de mejorar los programas educativos del Departamento de Métodos Cuantitativos."	80,000
2.1.4.5	Departamento de Ciencias Sociales y Jurídicas	273122	Equipo de cómputo y tecnologías de la información adquirido para apoyar las actividades académicas del DCS).	80,000
2.1.4.6	Departamento de Políticas Públicas	273258	Actualizar el pan de Estudios de políticas publicas para que responda al paradigma de calidad de permanencia	80,000
2.1.5	División de Gestión Empresarial	273387	Implementación de un modelo de gestión efectiva que promueva las acciones de Educación Continua en la División de Gestión Empresarial (estatal)	80,000
2.1.5.2	Departamento de Administración	273357	Generar y difundir conocimientos de frontera en las disciplinarias de administración y comunicación	80,000
2.1.5.3	Departamento de Mercadotecnia y Negocios Internacionales	273568	Actualizar los planes de estudios de las licenciaturas en Mercadotecnia, Negocios Internacionales e Ingeniería en Negocios	80,000
2.1.5.4	Departamento de Sistemas de Información	273255	Reforzar el equipamiento del departamento	80,000
2.1.5.5	Departamento de Recursos Humanos	272960	Fomento a los ambientes de aprendizaje innovadores en el CUCEA, para consolidar la calidad académica de los programas educativos de pregrado y la formación de los egresados	80,000
2.1.5.6	Departamento de Turismo, Recreación y Servicios	273528	Contribuir a la mejora de los procesos académicos y administrativos a través de una gestión y administración efectiva para consolidar la calidad académica de los programas educativos de licenciatura.	80,000
2.1.6	División de Contaduría	273510	Contribuir al cuidado del medio ambiente del Centro Universitario, adecuando la infraestructura física de la División de Contaduría	80,000
2.1.6.2	Departamento de Finanzas	273522	Complemento para contribuir al incremento de los ambientes de aprendizaje innovadores en el CUCEA para consolidar la calidad académica de los programas educativos de licenciatura	80,000
2.1.6.3	Departamento de Auditoría	273291	Proyecto de energías renovables de la división decontaduría y equipo tecnológico para el departamento de Auditoría	80,000
2.1.6.4	Departamento de Contabilidad	273402	Fomentar la cultura de la sustentabilidad y cuidado al medio ambiente en el CUCEA gestionando adecuadamente los recursos naturales	80,000
2.1.6.5	Departamento de Impuestos	273087	Generar energía eléctrica como alternativa para disminuir el impacto ambiental	80,000
<b>Total</b>				<b>2,824,626</b>

Fuente: Secretaría Académica / Coordinación de Planeación. Corte: Diciembre, 2024. Nota: Proyectos capturados del gasto programable operativo del subsidio estatal en el sistema SIIAU P3e por URG, CUCEA 2024. Presupuesto notificado por la Vicerrectoría Ejecutiva mediante oficio VE/1186/2023.

**CUADRO 135.** Proyectos capturados en el presupuesto autogenerado, 2024.

NºP3E	PROYECTO	URES	DESCRIPCIÓN URES	MONTO (PESOS)
274267	Fortalecer los compromisos previstos en el Plan de Desarrollo del Centro Universitario con el objetivo de impulsar el modelo de Smart Campus.	2.1.1	Rectoría	3,000,000.00
274114	Impulsar la innovación educativa con el fin de mejorar la calidad de la enseñanza, preparar a los estudiantes para el futuro y contribuir al avance del conocimiento y la sociedad en general.	2.1.2	Secretaría Académica	1,726,113.40
274525	Impulsar la investigación y transferencia de tecnología y conocimiento para responder a la solución de problemas sociales.	2.1.2	Secretaría Académica	1,500,000.00
273272	Fortalecer los recursos humanos para la gestión y consolidación del posgrado con el propósito de garantizar la calidad, la relevancia y el impacto de los programas.	2.1.2.3.3	Coordinación de Posgrado	1,700,000.00
273050	Impulsar la formación global, el desarrollo de habilidades y competencias para el Siglo XXI de los estudiantes a través de becas para prepararlos para un mundo interconectado y diverso (Becario i).	2.1.2.6	Coordinación de Servicios Académicos	6,000,000.00
273052	Fomentar la cultura física, el deporte y vida saludable en la comunidad universitaria para contribuir a la salud mental y bienestar físico.	2.1.7.1	Programa Centro de Innovación para el Aceleramiento al Desarrollo Económico y Social (CIADEyS)	500,000.00
274137	Fortalecer la gestión y administración para el desarrollo de las funciones sustantivas de docencia, investigación, difusión cultural y vinculación.	2.1.3	Secretaría Administrativa	3,099,772.60
274258	Promover acciones que fortalezcan los recursos autogenerados con el fin de lograr una mejora financiera y los medios necesarios para fomentar la calidad académica.	2.1.3.3	Coordinación de Finanzas	4,410,842.00
273206	Contar con los recursos humanos para el cumplimiento de las funciones sustantivas y adjetivas del centro universitario.	2.1.3.4	Coordinación de Personal	39,721,167.61
273197	Fortalecer los recursos humanos para la gestión académica y administrativa del CUCEA.	2.1.3.4	Coordinación de Personal	15,278,832.39
273222	Conservar y mantener la infraestructura física, tecnológica y los servicios del centro universitario para el cumplimiento de sus fines.	2.1.3.5	Coordinación de Servicios Generales	6,500,000.00
273885	Impulsar la investigación y la transferencia de conocimiento para la promoción de una economía sustentable (Plataforma de Economía Jalisco).	2.1.4	División de Economía y Sociedad	443,000.00
273524	Implementación de un modelo de gestión efectiva que promueva las acciones de Educación Continua en la División de Gestión Empresarial (autogenerados)	2.1.5	División de Gestión Empresarial	1,000,000.00
273407	Fortalecimiento del desarrollo de las funciones sustantivas de investigación y extensión.	2.1.6	Departamento de Contabilidad	500,000.00
<b>Total</b>				<b>85,379,728.00</b>

Fuente: Secretaría Académica / Coordinación de Planeación. Corte: Diciembre, 2024

Nota: Proyectos capturados del gasto programable operativo de ingresos autogenerados en el sistema SIIAU P3e por URG, CUCEA 2024. Presupuesto notificado por la Vicerrectoría Ejecutiva mediante oficio VE/1186/2023

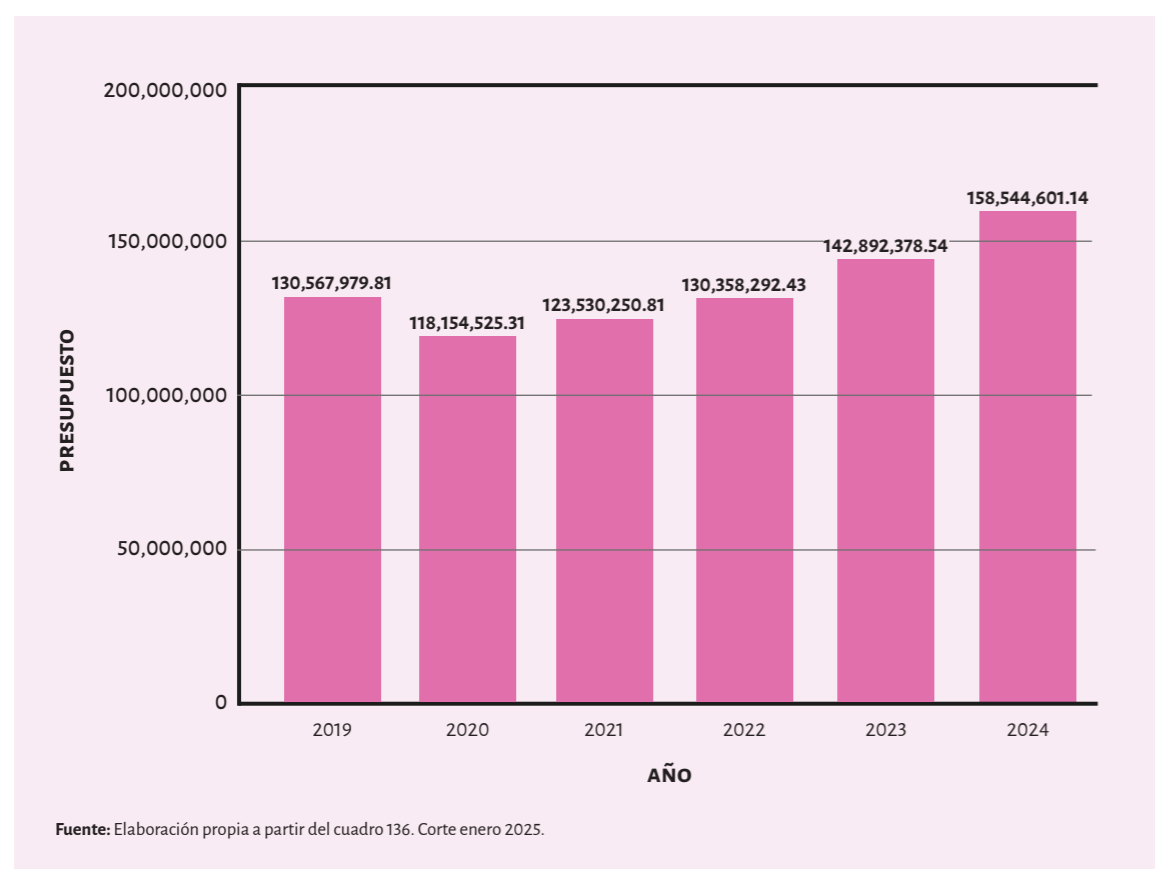


**CUADRO 136.** Presupuesto Ejercido, 2019-2024.

CATEGORÍA	AÑO					
	2019	2020	2021	2022	2023	2024
Subsidio ordinario Federal	28,396,294.00	16,758,904.81	11,511,455.65	11,298,504.00	12,004,661.00	22,139,289.85
Subsidio ordinario Estatal	0.00	0.00	7,211,674.35	17,024,626.00	11,930,604.00	2,818,104.28
Fondos Extraordinarios	6,509,678.06	8,722,576.00	0.00	0.00	0.00	7,677,556.93
Fondos Institucionales Participables FIP's	14,972,497.05	14,164,107.50	15,581,138.81	17,517,366.93	17,391,766.23	27,842,091.60
Compromisos Institucionales	700,000.00	760,000.00	760,000.00	760,000.00	856,472.00	767,544.17
Ingresos Autogenerados	67,706,666.00	67,706,666.00	63,411,455.00	78,757,795.50	84,121,313.31	76,300,014.31
Fideicomiso para el Fondo de Infraestructura Física de la Red Universitaria FIFRU (CUCEA)	12,282,844.70	10,042,271.00	25,054,527.00	5,000,000.00	16,587,562.00	21,000,000.00
<b>Total</b>	<b>130,567,979.81</b>	<b>118,154,525.31</b>	<b>123,530,250.81</b>	<b>130,358,292.43</b>	<b>142,892,378.54</b>	<b>158,544,601.14</b>

Fuente: Secretaría Administrativa / Coordinación de Finanzas. Corte: Diciembre, 2024.

**GRÁFICO 11.** Presupuesto Ejercido, 2019-2024.



Fuente: Elaboración propia a partir del cuadro 136. Corte enero 2025.

**CUADRO 137.** Proyectos capturados por la SVDE del gasto programable operativo del subsidio estatal, 2024.

UNIDAD RESPONSABLE DEL GASTO	NO. PROYECTO	MONTO
Secretaría de Vinculación y Desarrollo Empresarial	273929	153,918.00

Fuente: Secretaría de Vinculación y Desarrollo Empresarial. Corte: Diciembre, 2024. Nota: Proyectos capturados del gasto programable operativo de subsidio estatal en el Módulo SIIAU P3e por la SVDE, 2024. Presupuesto notificado por la Vicerrectoría Ejecutiva mediante oficio VE/1186/2023.

**CUADRO 138.** Informe global de transferencias, 2024.

RECURSOS	TRANSFERIDO (PESO)	COMPROBADO (PESO)	PORCENTAJE COMPROBADO	POR COMPROBAR	PORCENTAJE POR COMPROBAR
Adquisición de Material Bibliográfico	3,549,999	1,944,927	54.79%	1,605,072	45%
Programa de Apoyo a la mejora de las condiciones de producción de los miembros del SNII y SNCA PROSNI	6,753,343	3,092	0.05%	6,750,251	100%
Programa de Revistas Científicas Universitarias	1,241,110	771,431	62.16%	469,678	38%
Programa de incorporación y Permanencia del Posgrado (PROINPEP)	0	0	0.00%	0	0%
Programa para el aseguramiento de la calidad de los posgrados (PROAC)	4,309,420	547,137	12.70%	3,762,282	87%
Programa Compensatorio para la Transición Gradual hacia la Gratuidad de los Servicios Educativos de Posgrado PROGAP	8,509,534	4,580,928	53.83%	3,928,606	46%
Concurrencias Financieras para la Investigación y Atención de la Vinculación	273,720	49,320	18.02%	224,400	82%
Fortalecimiento al posgrado	314,991	206,202	65.46%	108,789	35%
Fortalecimiento de Instituto, centros y Laboratorios de Investigación	759,833	248,656	32.73%	511,177	67%
Programa de Formación para la Innovación Docente (PROINNOVA)	247,999	241,093	97.22%	6,906	3%
Nuevos Programas de Posgrado	99,870	49,075	49.14%	50,795	51%
Evaluación y Acreditación	869,855	23,070	2.65%	846,785	97%
Gestión de Talento y Emprendimiento	0	0	0.00%	0	0%
Programas Estratégicos de la Red	0	0	0.00%	0	0%
Fomento a la Internacionalización en casa	198,103	0	0.00%	198,103	100%
Financiamiento de Proyectos de Investigación Estratégicos	714,314	60,000	8.40%	654,314	92%
<b>Total</b>	<b>27,842,092</b>	<b>8,724,933</b>		<b>19,117,159</b>	

Fuente: Secretaría Administrativa / Coordinación de Finanzas. Corte diciembre 2024.

**CUADRO 139.** Proyectos capturados por la OSURTC del gasto programable operativo del subsidio estatal, 2024.

UNIDAD RESPONSABLE DEL GASTO	NO. PROYECTO	MONTO (PESOS)
Oficina Operadora del Sistema Universitario de Radio y Televisión	274004	31,078,649.00
	274052	11,931,709.24
	274054	6,568,290.76
<b>Total</b>		<b>49,578,649.00</b>

Fuente: Secretaría de Vinculación y Desarrollo Empresarial/ Sistema Universitario de Radio, Televisión y Cinematografía. Corte: Diciembre, 2024. Nota: Proyectos capturados del gasto programable operativo de subsidio estatal en el Módulo SIIAU P3e por la OSURTC, 2024. Presupuesto notificado por la Vicerrectoría Ejecutiva mediante oficio VE/1186/2023.

**CUADRO 140.** Proyecto capturado por la OSURTC del gasto programable operativo del ingreso autogenerado, 2024.

UNIDAD RESPONSABLE DEL GASTO	NO. PROYECTO	MONTO
Oficina Operadora del Sistema Universitario de Radio y Televisión	274059	2,531,898.00
<b>Total</b>		<b>2,531,898.00</b>

Fuente: Secretaría de Vinculación y Desarrollo Empresarial/ Sistema Universitario de Radio, Televisión y Cinematografía. Corte: Diciembre, 2024. Nota: Proyectos capturados del gasto programable operativo de subsidio autogenerado en el Módulo SIIAU P3e por la OSURTC, 2024. Presupuesto notificado por la Vicerrectoría Ejecutiva mediante oficio VE/1186/2023.

**CUADRO 142.** Obras realizadas, 2024.

NO.	FONDO	SUPERFICIE (M2)	MONTO DE INVERSIÓN
1.	FIFRU	Terminación de la construcción de muro perimetral oriente y norte del Centro Universitario y Reforzamiento de otras secciones	\$1,500,000.00
2.	FIFRU	Tercera etapa de remodelación y mejoramiento de los sanitarios y líneas de drenaje del Centro Universitario	\$3,000,000.00
3.	FIFRU	Equipamiento tecnológico para DATA CENTER, así como infraestructura y servicios de internet.	\$8,000,000.00
4.	FIFRU	Remodelación, equipamiento tecnológico y equipamiento de laboratorios de autoaprendizaje y trabajo colaborativo de estudiantes.	\$5,000,000.00
5.	FAM	P3 Construcción del Edificio II de Aulas de Posgrados (CUCEA) Primera Etapa	\$7,681,567.00
6.	FIFRU	Sistema de videovigilancia para el circuito interno del Centro Universitario	\$1,000,000.00
7.	FIFRU	Inversión para 2da etapa de proyecto para accesos al Centro Universitario	\$2,500,000.00
<b>Total</b>			<b>\$28,681,567.00</b>

Fuente: Secretaría Administrativa. Corte: Diciembre, 2024.

**CUADRO 141.** Infraestructura, 2024.

INFRAESTRUCTURA	CANTIDAD
Aulas	229
Auditorios	1
Aulas de usos múltiples (audiovisual)	1
Áreas administrativas	1
Bebederos (pieza)	32
Bibliotecas	1
Cafeterías	5
Comedor universitario	1
Centros de cómputo	1
Cancha de Basquetbol	0
Cancha de Fútbol	3
Cancha de Tenis	1
Cancha de usos múltiples	3
Cancha de Voleibol	0
Cerca perimetral (metro lineale)	1,428
Cuartos de baño	<b>103</b>

INFRAESTRUCTURA	CANTIDAD
Hombres	44
Mujeres	45
Discapacitados	14
Cajones de estacionamiento	<b>1,628</b>
Estudiantes	1,053
Docentes	373
Administrativos	166
Discapacitados	36
Edificios	33
Gimnasios	1
Huertos	1
Laboratorios	40
Pista de Atletismo	0
Sala de usos múltiples (auditorio)	3
Salas de Lactancia	1

Fuente: Secretaría administrativa / Coordinación de servicios generales. Corte: Diciembre, 2024.

**CUADRO 143.** Órdenes de compras realizadas por dependencia, 2024.

DEPENDENCIAS	NÚMERO DE ORDENES DE COMPRA	MONTO TOTAL DE LAS ÓRDENES DE COMPRAS
Oficina de Rectoría	22	1,155,381.52
Secretaría Académica	362	19,757,327.20
Secretaría Administrativa	123	9,295,301.34
División de Economía y Sociedad	113	2,755,293.25
División de Gestión Empresarial	78	1,837,302.68
División de Contaduría	37	1,642,771.92
Institutos	27	2,033,538.91
<b>Total</b>	<b>762</b>	<b>38,476,916.82</b>

Fuente: Secretaría Administrativa / Coordinación de Servicios Generales. Corte: Diciembre, 2024.

**CUADRO 144.** Recursos ejercidos por dependencia a través del comité de compras, 2024.

DEPENDENCIA		TOTAL	MONTO (PESOS)	
			2024A	2024B
CUCEA	CUCEA	31,181,789.37	14,083,726.44	17,098,062.93
Coordinación de Entidades Productivas	Centro Cultural Universitario	2,152,248.83	1,850,750.91	301,497.92
	FIL	6,772,203.09	1,140,402.45	5,631,800.64
	Inmobiliaria Universitaria "UNITERRA"	5,020,833.40	2,997,291.40	2,023,542.00
	Auditorio Telmex	7,508,739.80	7,508,739.80	0.00
	Librería Carlos Fuentes	1,522,335.08	570,532.08	951,803.00
	Editorial Universitaria	273,750.00	0.00	273,750.00
	Proulex	3,821,283.79	3,821,283.79	0.00
Operadora de Radio y Televisión	Canal 44	1,550,552.98	1,550,552.98	0.00
<b>Total</b>		<b>59,803,736.34</b>	<b>33,523,279.85</b>	<b>26,280,456.49</b>

Fuente: Secretaría Administrativa / Coordinación de Servicios Generales. Corte: Diciembre, 2024.

**CUADRO 145.** Procesos de adjudicación a través del Comité de Compras, 2024.

TIPO DE PROCESO	CANTIDAD	MONTO ADJUDICADO
Adjudicaciones directas	9	8,605,943.86
Invitaciones	19	6,885,037.10
Concursos	23	38,947,432.59
Licitaciones	1	7,405,659.87
<b>Total</b>	<b>52</b>	<b>61,844,073.42</b>

Fuente: Secretaría Administrativa / Coordinación de Servicios Generales. Corte: Diciembre, 2024.

**CUADRO 146.** Monto ejercido de las órdenes de compras, 2024.

DEPENDENCIA	MONTO (PESOS)
Oficina de la Rectoría	1,155,381.52
Secretaría Académica	1,643,432.49
Coordinación de Programas Docentes	53,450.18
Coordinación de Posgrados	3,379,344.19
Coordinación de Investigación	3,123,818.29
Coordinación de Extensión	235,977.60
Coordinación de Servicios Académicos	199,663.41
CERI	1,131,938.53
Coordinación de Tecnologías para el Aprendizaje	9,790,892.60
Secretaría administrativa	2,932,030.52
Coordinación de Control Escolar	269,413.48
Coordinación de Servicios Generales	6,093,857.34
División de Economía y Sociedad	868,470.51
Departamento de Economía	386,219.76
Departamento de Estudios Regionales (INESER)	593,212.12
Departamento de Métodos Cuantitativos	455,305.75
Departamento de Ciencias Sociales y Jurídicas	254,205.93
Departamento de Políticas Públicas	197,879.18
Instituto de Investigación en Políticas Públicas y Gobierno	1,321,593.03

DEPENDENCIA	MONTO (PESOS)
Instituto de Investigación en Rendición de Cuentas y Combate a la Corrupción	272,270.56
Instituto de Investigación Educativa	0.00
División de Gestión Empresarial	1,098,921.07
Departamento de Administración	160,157.32
Instituto para el Desarrollo Innovación y la Tecnología Pequeña Empresa	7,145.60
Departamento de Mercadotecnia y Negocios Internacionales	116,835.64
Departamento de Sistemas de Información	98,525.39
Departamento de Recursos Humanos	285,687.46
Departamento de Turismo Recreación y Servicios	77,175.80
División de Contaduría	23,385.60
Departamento de Finanzas	67,977.04
Departamento de Auditoría	87,602.72
Departamento de Contabilidad	1,404,361.57
Departamento de Impuestos	59,444.99
Coordinación de Desarrollo Empresarial	497,327.49
<b>Total</b>	<b>38,342,904.68</b>

Fuente: Secretaría Administrativa / Coordinación de Servicios Generales. Corte: Diciembre, 2024.

**CUADRO 147.** Solicitudes de información de la Auditoría Superior de la Federación (ASF) y la Auditoría Superior de Jalisco (ASJ), 2024.

NÚM	NO. SOLICITUD	FECHA DE SOLICITUD	TIPO DE REVISIÓN	FECHA DE ENTREGA	ESTATUS
1	No. CG/2519/2023	1/12/2023	Cuentas Bancarias Institucionales del CUCEA por el mes de diciembre del 2021	15 de enero de 2024	Entregada con el oficio CUCEA/SAD/006/2024 el 12 de enero de 2024
2	No. 4229/2023	5/1/2024	ASEJ   UDG   2022   Notificación de resultados	10 de enero de 2024	Entregado con oficio CUCEA/SAD/003/2024 y con el oficio CUCEA/SAD/004/2024 del 10 de enero de 2024
3	S/N	16/1/2024	CtaFinUdeG   2023   CUCEA   Solicitud de Información y Documentación   3 c   Conciliación Bancaria   noviembre 2023	12 de enero de 2024	Enviado por medio de correo el 16 de enero de 2024
4	S/N	25/1/2024	CtaFinUdeG   2023   CUCEA   Solicitud Información y Documentación   Conciliaciones Bancarias diciembre 2023	29 de enero del 2024	Enviado por medio de correo el 29 de enero de 2024
5	No. CG/1087/2024	17/4/2024	Informe y Hallazgos y Recomendaciones por e Despacho Goosler,S.C.	15 días hábiles	Enviado con el oficio no. CUCEA/SAD/134/2024 el día 20/06/2024
6	No. 0849/2023	3/5/2024	ASEJ   2023   Solicitud de información y documentación inicial	09 de mayo del 2024	Enviado por medio de correo el 08 de mayo de 2024
7	No. AEGF/5632/2024	24/5/2024	ASF   2023   1226   Acta de inicio	28 de mayo del 2024	Enviado por medio de correo el 28 de mayo de 2024
8	No. 0849/2024	25/6/2024	ASEJ   2023   UDG   Solicitud de información   Información cuentas bancarias	27 de junio del 2024	Enviado con el oficio no. CUCEA/SAD/218/2024 el día 26/06/2024
9	No. AEGF/5632/2024	8/6/2024	ASF   2023   1226   Anexos 12	02 de julio de 2024	Enviado por medio de correo el 02 de julio de 2024
10	NO. CCU/DG/175/2024	9/7/2024	ASEJ   2023   UDG   Solicitud de información 01/2024	15 de julio de 2024.	Enviado por medio de correo el 12 de julio de 2024
11	S/N	12/7/2024	ASEJ   2023   UDG   Solicitud 01/2024   Punto 17 Servicios personales	06 de agosto de 2024	Enviado con el oficio no. CUCEA/SAD/257/2024 el día 06/08/2024
12	S/N	5/8/2024	ASEJ   2023   Solicitud de información y documentación 02/2024	09 de agosto de 2024	Enviado con el oficio no. CUCEA/SAD/261/2024 el día 12/08/2024
13	S/N	26/8/2024	ASEJ   2023   UDG   Solicitud de información 01/2024	21 de agosto de 2024	Enviado con el oficio no. CUCEA/SAD/275/2024 el día 21/08/2024
14	S/N	4/9/2024	ASEJ   2023   UDG   Solicitud 01/2024   Punto 17 Servicios personales (2da Dispersión)	09 de septiembre de 2024	Enviado con el oficio no. CUCEA/SAD/292/2024 el día 09/09/2024

NÚM	NO. SOLICITUD	FECHA DE SOLICITUD	TIPO DE REVISIÓN	FECHA DE ENTREGA	ESTATUS
15	S/N	13/9/2024	ASEJ   2023   Solicitud de información y documentación No. 04/2024	19 de septiembre de 2024	Enviado con el oficio no. CUCEA/SAD/314/2024 el día 09/09/2024
16	S/N	11/9/2024	ASEJ   2023   Verificación física de obra   CUCEA	03 de octubre de 2024	Enviado por correo el 13/09/2024
17	S/N	23/9/2024	ASEJ_2023 Integración de expedientes de obra	04 de octubre de 2024	Enviado por correo
18	S/N	07/10/2024	ASEJ 2023 Solicitud de información y documentación No. 042024 (Punto. 20)	9 de octubre de 2024	Enviado por oficio CUCEA/SAD/340/2024 el día 08/10/2024
19	S/N	4/11/2024	CtaFinUdeG_2024_Sol_Inf_yDoc_Punto23_inciso_a)Exp. Adq_CUCEA	08 de noviembre de 2024	Enviado por correo el 11 de noviembre de 2024
20	S/N	5/11/2024	CtaFinUdeG_2024_Sol_Inf_y_Doc_Serv_personales_CUCEA	08 de noviembre de 2024	Enviado por correo el 08/11/2024
21	S/N	20/11/2024	CtaFinUDG 2024 Bienes inmuebles - Altas CUCEA	22 de noviembre de 2024	Enviado por correo el 22/11/2024
22	S/N	22/11/2024	CtaFinUDG 2024 Bienes muebles - Bajas CUCEA	26 de noviembre de 2024	Enviado por correo el 26/11/2024
23	S/N	25/11/2024	CtaFinUDG 2024 Obras en proceso CUCEA	29 de noviembre de 2024	Enviado por correo el 26/11/2024
24	S/N	25/11/2024	CtaFinUDG 2024 Expedientes de adjudicación CUCEA	04 de diciembre de 2024	Enviado por correo el 02/12/2024
25	No. CG/1778/2024	28/6/2024	Cumplimiento Financiero	15 días hábiles	Enviado por oficio CUCEA/SAD/293/2024 el día 09/09/2024
26	No. CG/2367/2024	10/9/2024	Revisión numero 024/2024, notificados con el oficio número CG/0306/2024	15 días hábiles	Enviado por oficio CUCEA/SAD/357/2024 el día 16/10/2024
27	No. CG/1026/2024	8/4/2024	Revisión número 098/2023	15 días hábiles	Enviado por oficio CUCEA/SAD/133/2024 el día 08/05/2024
28	No. 110/2024	31/10/2024	Cedula de confronta	4 días hábiles	Enviado por oficio CUCEA/SAD/397/2024 el día 12/06/24

Fuente: Secretaría Administrativa. Corte: Diciembre, 2024.

**CUADRO 148.** Solicitudes de Acceso a la Información Pública, 2024.

DEPENDENCIA	SOLICITUDES
Asuntos Administrativa	14
Asuntos Jurídica	6
Empresas Universitarias	28
Recursos Humanos	14
Asuntos y Trámites Escolares	4
Servicios	3
Financiero	15
Asuntos de Posgrado	5
Investigación y Proyectos	3
Asuntos Académica	12
<b>Total</b>	<b>104</b>

Fuente: Secretaría Administrativa / Unidad de Transparencia y Archivo. Corte: Diciembre, 2024.

**CUADRO 149.** Solicitudes de Acceso a la Información Pública, por dependencia, 2024.

DEPENDENCIA	SOLICITUDES
Campus Management	2
Coordinación de Control Escolar	4
Coordinación de Entidades Productivas para la Generación de Recursos	28
Coordinación de Finanzas	13
Coordinación de Investigación	2
Coordinación de Personal	14
Coordinación de Posgrado	5
Coordinación de Servicios Académicos	3
Coordinación de Servicios Generales	3
Coordinación de Tecnologías para el Aprendizaje	2
Secretaría Académica	8
Secretaría Administrativa	14
Unidad de Asuntos Jurídicos y Enlace con la Oficina de la Abogacía General	6
<b>Total</b>	<b>104</b>

Fuente: Secretaría Administrativa / Unidad de Transparencia y Archivo. Corte: Diciembre, 2024.

**CUADRO 150.** Protección de Datos Personales, 2024.

RUBRO	DATOS PROTEGIDOS
Estados de cuenta	3,200
Procesos de licitación, adjudicación y concurso	3,500
Documentos Académicos	870
<b>Total</b>	<b>7,570</b>

Fuente: Secretaría Administrativa / Unidad de Transparencia y Archivo. Corte: Diciembre, 2024.

**CUADRO 151.** Sesiones y dictámenes aprobados en el H. Consejo de Centro, 2024.

SESIÓN	FECHA	MODALIDAD	DICTÁMENES
III Sesión Ordinaria	19 de marzo de 2024	Presencial	25
IV Sesión Solemne	27 de mayo de 2024	Presencial	*
V Sesión Extraordinaria	26 de junio de 2024	Presencial-Privada	4
VI Sesión Extraordinaria	26 de junio de 2024	Presencial	3
VII Sesión Extraordinaria	27 de agosto de 2024	Presencial	29
VIII Sesión Extraordinaria	14 de octubre de 2024	Presencial	17
I Sesión Ordinaria	14 de octubre de 2024	Presencial	**
II Sesión Extraordinaria	21 de noviembre de 2024	Presencial	6
<b>Total</b>			<b>84</b>

Fuente: Secretaría Académica. Corte: Diciembre, 2024.

Nota: \* 5to Informe de Actividades 2023-2024. \*\* Instalación del Consejo de Centro Período 2024-2025

**CUADRO 152.** Dictámenes aprobados por comisión y sesión del H. Consejo de Centro, 2024.

SESIÓN	TOTAL
<b>III Sesión Ordinaria (Período 2023-2024)</b>	<b>25</b>
Educación y Hacienda	2
Educación	6
Revalidación de Estudios, Títulos y Grados	6
Condonaciones y Becas	11
<b>IV Sesión Solemne</b>	<b>*</b>
<b>V Sesión Extraordinaria</b>	<b>4</b>
Responsabilidades y Sanciones	4
<b>VI Sesión Extraordinaria</b>	<b>3</b>
Educación	3
<b>VII Sesión Extraordinaria</b>	<b>29</b>
Educación y Hacienda	25
Educación	2
Condonaciones y Becas	2

SESIÓN	TOTAL
<b>VIII Sesión Extraordinaria</b>	<b>17</b>
Hacienda y Normatividad	1
Educación	2
Revalidación de Estudios, Títulos y Grados	7
Normatividad	1
Condonaciones y Becas	5
Electoral	1
<b>I Sesión Ordinaria</b>	<b>**</b>
<b>II Sesión Extraordinaria</b>	<b>6</b>
Educación	2
Hacienda	2
Condonaciones y Becas	2
<b>Total</b>	<b>168</b>

Fuente: Secretaría Académica. Corte: Diciembre, 2024. Nota: \* 5to Informe de Actividades 2023-2024. \*\* Instalación del Consejo de Centro Período 2024-2025.

**CUADRO 153.** Dictámenes aprobados por comisión de origen y CUCEA, 2024.

COMISIÓN	DICTÁMENES
Comisión de Educación	15
Comisión de Hacienda	2
Comisión de Revalidación de Estudios, Títulos y Grados	13
Comisión de Normatividad	1
Comisión de Condonaciones y Becas	20
Comisión de Responsabilidades y Sanciones	4
Comisión Electoral	1
Comisión de Educación y Hacienda	27
Comisión de Hacienda y Normatividad	1
<b>Total</b>	<b>84</b>

Fuente: Secretaría Académica. Corte: Diciembre, 2024.  
 Nota: Dictámenes aprobados por comisión de origen de la Red Universitaria por entidad universitaria, 2024.

**CUADRO 154.** Sesiones de la Junta divisional por modalidad, 2024.

SESIÓN	FECHA	MODALIDAD
XII Sesión	29.01.2024	Presencial
XIII Sesión	17.05.2024	Presencial
XIV Sesión	24.05.2024	Presencial
XV Sesión	12.07.2024	Presencial
XVI Sesión	03.10.2024	Presencial
XVII Sesión	30.10.2024	Presencial

Fuente: Secretaría Académica. Corte: Diciembre, 2024.

**CUADRO 155.** Sesiones y acuerdos de los colegios departamentales, 2024.

DIVISIÓN	SESIONES	ACUERDOS
<b>División de contaduría</b>	<b>43</b>	<b>112</b>
Auditoría	6	16
Contabilidad	8	36
Finanzas	13	27
Impuestos	16	33
<b>División de Economía y Sociedad</b>	<b>43</b>	<b>80</b>
Ciencias Sociales y Jurídicas	8	15
Economía	11	14
Estudios Regionales INESER	8	25
Métodos Cuantitativos	11	15

DIVISIÓN	SESIONES	ACUERDOS
Políticas Públicas	5	11
<b>División de Gestión Empresarial</b>	<b>49</b>	<b>56</b>
Administración	15	1
Mercadotecnia y Negocios Internacionales	10	18
Recursos Humanos	11	13
Sistemas de Información*	3	9
Turismo, Recreación y Servicios	10	15
<b>Total</b>	<b>135</b>	<b>248</b>

Fuente: Secretaría Académica / División de Contaduría / División de Economía y Sociedad / División de Gestión Empresarial. Corte: Diciembre, 2024.

**CUADRO 156.** Cursos, talleres, conferencias, jornadas y asistencia presenciales, 2024.

ASISTENCIA	EVENTO / TEMÁTICA																			
	TOTAL	CURSOS / TALLERES						TOTAL	CONFERENCIAS						TOTAL	JORNADAS				
		CIENCIA Y TECNOLOGÍA E INNOVACIÓN	CULTURALES Y ARTÍSTICOS	DEPORTIVOS	SOSTENIBILIDAD Y MEDIO AMBIENTE	ACADÉMICOS	CIENCIA Y TECNOLOGÍA E INNOVACIÓN		CULTURALES Y ARTÍSTICOS	DEPORTIVOS	SOSTENIBILIDAD Y MEDIO AMBIENTE	ACADÉMICOS	CIENCIA Y TECNOLOGÍA E INNOVACIÓN	CULTURALES Y ARTÍSTICOS		DEPORTIVOS	SOSTENIBILIDAD Y MEDIO AMBIENTE	ACADÉMICOS		
Eventos	94	1	10	3	36	44	88	4	7	3	22	52	11	0	1	1	2	7		
Asistentes	5,180	40	360	150	1,707	2,923	7,869	358	835	230	1,981	4,465	1,893	0	300	250	260	1,083		
Estudiantes	4,691	30	342	144	1,621	2,554	6,889	332	791	221	1,880	3,665	1,680	0	235	250	244	951		
Personal académico	329	10	10	3	51	255	625	19	27	6	61	512	143	0	45	0	8	90		
Personal administrativo	143	0	6	2	28	107	328	5	14	2	32	275	63	0	17	0	6	40		
Sociedad general	17	0	2	1	7	7	27	2	3	1	8	13	7	0	3	0	2	2		
<b>Total Eventos</b>	<b>94</b>	<b>1</b>	<b>10</b>	<b>3</b>	<b>36</b>	<b>44</b>	<b>88</b>	<b>4</b>	<b>7</b>	<b>3</b>	<b>22</b>	<b>52</b>	<b>11</b>	<b>0</b>	<b>1</b>	<b>1</b>	<b>2</b>	<b>7</b>		
<b>Total Asistentes</b>	<b>5,180</b>	<b>40</b>	<b>360</b>	<b>150</b>	<b>1,707</b>	<b>2,923</b>	<b>7,869</b>	<b>358</b>	<b>835</b>	<b>230</b>	<b>1,981</b>	<b>4,465</b>	<b>1,893</b>	<b>0</b>	<b>300</b>	<b>250</b>	<b>260</b>	<b>1,083</b>		

Fuente: Secretaría Administrativa / Secretaría Académica / Coordinación de Extensión / Coordinación de Investigación. Corte: Diciembre, 2024.

**CUADRO 157.** Congresos, foros, seminarios, simposios y asistencia presenciales, 2024.

ASISTENCIA	EVENTO / TEMÁTICA																							
	TOTAL	CONGRESOS					TOTAL	FOROS					TOTAL	SEMINARIOS					TOTAL	SIMPOSIOS				
		CIENCIA Y TECNOLOGÍA E INNOVACIÓN	CULTURALES Y ARTÍSTICOS	DEPORTIVOS	SOSTENIBILIDAD Y MEDIO AMBIENTE	ACADÉMICOS		CIENCIA Y TECNOLOGÍA E INNOVACIÓN	CULTURALES Y ARTÍSTICOS	DEPORTIVOS	SOSTENIBILIDAD Y MEDIO AMBIENTE	ACADÉMICOS		CIENCIA Y TECNOLOGÍA E INNOVACIÓN	CULTURALES Y ARTÍSTICOS	DEPORTIVOS	SOSTENIBILIDAD Y MEDIO AMBIENTE	ACADÉMICOS		CIENCIA Y TECNOLOGÍA E INNOVACIÓN	CULTURALES Y ARTÍSTICOS	DEPORTIVOS	SOSTENIBILIDAD Y MEDIO AMBIENTE	ACADÉMICOS
Eventos	13	2	0	0	7	4	23	2	2	1	3	15	3	0	0	1	0	2	1	0	0	0	0	1
Asistentes	975	95	0	0	470	410	3,185	600	165	80	260	2,080	190	0	0	60	0	130	40	0	0	0	0	40
Estudiantes	860	84	0	0	445	331	2,886	575	156	77	246	1,832	159	0	0	57	0	102	34	0	0	0	0	34
Personal docente	71	6	0	0	15	50	205	15	5	1	8	176	18	0	0	1	0	17	3	0	0	0	0	3
Personal administrativo	39	4	0	0	8	27	85	8	3	1	5	68	11	0	0	1	0	10	2	0	0	0	0	2
Sociedad general	5	1	0	0	2	2	9	2	1	1	1	4	2	0	0	1	0	1	1	0	0	0	0	1
<b>Total Asistentes</b>	<b>975</b>	<b>95</b>	<b>0</b>	<b>0</b>	<b>470</b>	<b>410</b>	<b>3,185</b>	<b>600</b>	<b>165</b>	<b>80</b>	<b>260</b>	<b>2,080</b>	<b>190</b>	<b>0</b>	<b>0</b>	<b>60</b>	<b>0</b>	<b>130</b>	<b>40</b>	<b>0</b>	<b>0</b>	<b>0</b>	<b>0</b>	<b>40</b>
<b>Total Eventos</b>	<b>13</b>	<b>2</b>	<b>0</b>	<b>0</b>	<b>7</b>	<b>4</b>	<b>23</b>	<b>2</b>	<b>2</b>	<b>1</b>	<b>3</b>	<b>15</b>	<b>3</b>	<b>0</b>	<b>0</b>	<b>1</b>	<b>0</b>	<b>2</b>	<b>1</b>	<b>0</b>	<b>0</b>	<b>0</b>	<b>0</b>	<b>1</b>

Fuente: Secretaría Administrativa / Secretaría Académica / Coordinación de Extensión / Coordinación de Investigación. Corte: Diciembre, 2024.

**CUADRO 158.** Coloquios, festivales, exhibiciones, exposiciones y asistencia presenciales, 2024.

ASISTENCIA	EVENTO / TEMÁTICA																		
	TOTAL	COLOQUIOS					TOTAL	FESTIVALES					TOTAL	EXPOSICIONES / EXHIBICIONES					
		CIENCIA Y TECNOLOGÍA E INNOVACIÓN	CULTURALES Y ARTÍSTICOS	DEPORTIVOS	SOSTENIBILIDAD Y MEDIO AMBIENTE	ACADÉMICOS		CIENCIA Y TECNOLOGÍA E INNOVACIÓN	CULTURALES Y ARTÍSTICOS	DEPORTIVOS	SOSTENIBILIDAD Y MEDIO AMBIENTE	ACADÉMICOS		CIENCIA Y TECNOLOGÍA E INNOVACIÓN	CULTURALES Y ARTÍSTICOS	DEPORTIVOS	SOSTENIBILIDAD Y MEDIO AMBIENTE	ACADÉMICOS	
Eventos	1	0	0	0	0	1	15	0	12	0	3	0	34	1	15	1	4	13	
Asistentes	70	0	0	0	0	70	1,069	0	985	0	84	0	2,653	150	1,175	50	310	968	
Estudiantes	62	0	0	0	0	62	1,013	0	936	0	77	0	2,421	150	1,112	46	294	819	
Personal docente	6	0	0	0	0	6	34	0	30	0	4	0	144	0	38	2	9	95	
Personal administrativo	2	0	0	0	0	2	17	0	15	0	2	0	76	0	20	1	5	50	
Sociedad general	0	0	0	0	0	0	5	0	4	0	1	0	12	0	5	1	2	4	
<b>Total Asistentes</b>	<b>70</b>	<b>0</b>	<b>0</b>	<b>0</b>	<b>0</b>	<b>70</b>	<b>1,069</b>	<b>0</b>	<b>985</b>	<b>0</b>	<b>84</b>	<b>0</b>	<b>2,653</b>	<b>150</b>	<b>1,175</b>	<b>50</b>	<b>310</b>	<b>968</b>	
<b>Total Eventos</b>	<b>1</b>	<b>0</b>	<b>0</b>	<b>0</b>	<b>0</b>	<b>1</b>	<b>15</b>	<b>0</b>	<b>12</b>	<b>0</b>	<b>3</b>	<b>0</b>	<b>34</b>	<b>1</b>	<b>15</b>	<b>1</b>	<b>4</b>	<b>13</b>	

Fuente: Secretaría Administrativa / Secretaría Académica / Coordinación de Extensión / Coordinación de Investigación. Corte: Diciembre, 2024.

**CUADRO 159.** Cursos, talleres, conferencias, jornadas y asistencia virtuales, 2024.

ASISTENCIA	EVENTO / TEMÁTICA																	
	TOTAL	CURSOS / TALLERES					TOTAL	CONFERENCIAS					TOTAL	JORNADAS				
		CIENCIA Y TECNOLOGÍA E INNOVACIÓN	CULTURALES Y ARTÍSTICOS	DEPORTIVOS	SOSTENIBILIDAD Y MEDIO AMBIENTE	ACADÉMICOS		CIENCIA Y TECNOLOGÍA E INNOVACIÓN	CULTURALES Y ARTÍSTICOS	DEPORTIVOS	SOSTENIBILIDAD Y MEDIO AMBIENTE	ACADÉMICOS		CIENCIA Y TECNOLOGÍA E INNOVACIÓN	CULTURALES Y ARTÍSTICOS	DEPORTIVOS	SOSTENIBILIDAD Y MEDIO AMBIENTE	ACADÉMICOS
Eventos	7	0	0	0	0	7	32	0	4	0	10	18	4	0	1	0	1	2
<b>Asistentes</b>	<b>404</b>	<b>0</b>	<b>0</b>	<b>0</b>	<b>0</b>	<b>404</b>	<b>4,195</b>	<b>0</b>	<b>625</b>	<b>0</b>	<b>1,010</b>	<b>2,560</b>	<b>590</b>	<b>0</b>	<b>20</b>	<b>0</b>	<b>350</b>	<b>220</b>
Estudiantes	354	0	0	0	0	354	3,626	0	599	0	965	2,062	472	0	14	0	238	220
Personal académico	31	0	0	0	0	31	469	0	15	0	28	426	72	0	6	0	66	0
Personal administrativo	17	0	0	0	0	17	89	0	8	0	14	67	33	0	0	0	33	0
Sociedad general	2	0	0	0	0	2	11	0	3	0	3	5	13	0	0	0	13	0
<b>Total Asistentes</b>	<b>404</b>	<b>0</b>	<b>0</b>	<b>0</b>	<b>0</b>	<b>404</b>	<b>4,195</b>	<b>0</b>	<b>625</b>	<b>0</b>	<b>1,010</b>	<b>2,560</b>	<b>590</b>	<b>0</b>	<b>20</b>	<b>0</b>	<b>350</b>	<b>220</b>
<b>Total Eventos</b>	<b>7</b>	<b>0</b>	<b>0</b>	<b>0</b>	<b>0</b>	<b>7</b>	<b>32</b>	<b>0</b>	<b>4</b>	<b>0</b>	<b>10</b>	<b>18</b>	<b>4</b>	<b>0</b>	<b>1</b>	<b>0</b>	<b>1</b>	<b>2</b>

Fuente: Secretaría Administrativa / Secretaría Académica / Coordinación de Extensión / Coordinación de Investigación. Corte: Diciembre, 2024.

**CUADRO 160.** Congresos, foros, seminarios, simposios y asistencia virtuales, 2024.

ASISTENCIA	EVENTO / TEMÁTICA																							
	TOTAL	CONGRESOS					TOTAL	FOROS					TOTAL	SEMINARIOS					TOTAL	SIMPOSIOS				
		CIENCIA Y TECNOLOGÍA E INNOVACIÓN	CULTURALES Y ARTÍSTICOS	DEPORTIVOS	SOSTENIBILIDAD Y MEDIO AMBIENTE	ACADÉMICOS		CIENCIA Y TECNOLOGÍA E INNOVACIÓN	CULTURALES Y ARTÍSTICOS	DEPORTIVOS	SOSTENIBILIDAD Y MEDIO AMBIENTE	ACADÉMICOS		CIENCIA Y TECNOLOGÍA E INNOVACIÓN	CULTURALES Y ARTÍSTICOS	DEPORTIVOS	SOSTENIBILIDAD Y MEDIO AMBIENTE	ACADÉMICOS		CIENCIA Y TECNOLOGÍA E INNOVACIÓN	CULTURALES Y ARTÍSTICOS	DEPORTIVOS	SOSTENIBILIDAD Y MEDIO AMBIENTE	ACADÉMICOS
Eventos	7	2	0	0	0	5	13	2	1	0	1	9	3	0	0	0	0	3	0	0	0	0	0	
<b>Asistentes</b>	<b>1,490</b>	<b>300</b>	<b>0</b>	<b>0</b>	<b>0</b>	<b>1,190</b>	<b>1,430</b>	<b>400</b>	<b>50</b>	<b>0</b>	<b>125</b>	<b>855</b>	<b>510</b>	<b>0</b>	<b>0</b>	<b>0</b>	<b>0</b>	<b>510</b>	<b>0</b>	<b>0</b>	<b>0</b>	<b>0</b>	<b>0</b>	
Estudiantes	1,156	208	0	0	0	948	1,271	375	44	0	119	733	341	0	0	0	0	341	0	0	0	0	0	
Personal docente	220	57	0	0	0	163	98	15	3	0	3	77	135	0	0	0	0	135	0	0	0	0	0	
Personal administrativo	79	23	0	0	0	56	54	8	2	0	2	42	23	0	0	0	0	23	0	0	0	0	0	
Sociedad general	35	12	0	0	0	23	7	2	1	0	1	3	11	0	0	0	0	11	0	0	0	0	0	
<b>Total Asistentes</b>	<b>1,490</b>	<b>300</b>	<b>0</b>	<b>0</b>	<b>0</b>	<b>1,190</b>	<b>1,430</b>	<b>400</b>	<b>50</b>	<b>0</b>	<b>125</b>	<b>855</b>	<b>510</b>	<b>0</b>	<b>0</b>	<b>0</b>	<b>0</b>	<b>510</b>	<b>0</b>	<b>0</b>	<b>0</b>	<b>0</b>	<b>0</b>	
<b>Total Eventos</b>	<b>7</b>	<b>2</b>	<b>0</b>	<b>0</b>	<b>0</b>	<b>5</b>	<b>13</b>	<b>2</b>	<b>1</b>	<b>0</b>	<b>1</b>	<b>9</b>	<b>3</b>	<b>0</b>	<b>0</b>	<b>0</b>	<b>0</b>	<b>3</b>	<b>0</b>	<b>0</b>	<b>0</b>	<b>0</b>	<b>0</b>	


Fuente: Secretaría Administrativa / Secretaría Académica / Coordinación de Extensión / Coordinación de Investigación. Corte: Diciembre, 2024.



**CUADRO 161.** Coloquios, festivales, exhibiciones, exposiciones y asistencia virtuales, 2024.

ASISTENCIA	EVENTO / TEMÁTICA																	
	TOTAL	COLOQUIOS					TOTAL	FESTIVALES					TOTAL	EXPOSICIONES / EXHIBICIONES				
		CIENCIA Y TECNOLOGÍA E INNOVACIÓN	CULTURALES Y ARTÍSTICOS	DEPORTIVOS	SOSTENIBILIDAD Y MEDIO AMBIENTE	ACADÉMICOS		CIENCIA Y TECNOLOGÍA E INNOVACIÓN	CULTURALES Y ARTÍSTICOS	DEPORTIVOS	SOSTENIBILIDAD Y MEDIO AMBIENTE	ACADÉMICOS		CIENCIA Y TECNOLOGÍA E INNOVACIÓN	CULTURALES Y ARTÍSTICOS	DEPORTIVOS	SOSTENIBILIDAD Y MEDIO AMBIENTE	ACADÉMICOS
Eventos	0	0	0	0	0	0	1	0	0	0	1	0	16	0	1	3	1	11
<b>Asistentes</b>	<b>0</b>	<b>0</b>	<b>0</b>	<b>0</b>	<b>0</b>	<b>0</b>	<b>80</b>	<b>0</b>	<b>0</b>	<b>0</b>	<b>80</b>	<b>0</b>	<b>1,414</b>	<b>0</b>	<b>200</b>	<b>263</b>	<b>100</b>	<b>851</b>
Estudiantes	0	0	0	0	0	0	55	0	0	0	55	0	1,092	0	117	162	87	726
Personal docente	0	0	0	0	0	0	21	0	0	0	21	0	188	0	45	53	10	80
Personal administrativo	0	0	0	0	0	0	3	0	0	0	3	0	74	0	15	15	2	42
Sociedad general	0	0	0	0	0	0	1	0	0	0	1	0	60	0	23	33	1	3
<b>Total Asistentes</b>	<b>0</b>	<b>0</b>	<b>0</b>	<b>0</b>	<b>0</b>	<b>0</b>	<b>80</b>	<b>0</b>	<b>0</b>	<b>0</b>	<b>80</b>	<b>0</b>	<b>1,414</b>	<b>0</b>	<b>200</b>	<b>263</b>	<b>100</b>	<b>851</b>
<b>Total Eventos</b>	<b>0</b>	<b>0</b>	<b>0</b>	<b>0</b>	<b>0</b>	<b>0</b>	<b>1</b>	<b>0</b>	<b>0</b>	<b>0</b>	<b>1</b>	<b>0</b>	<b>16</b>	<b>0</b>	<b>1</b>	<b>3</b>	<b>1</b>	<b>11</b>

Fuente: Secretaría Administrativa / Secretaría Académica / Coordinación de Extensión / Coordinación de Investigación. Corte: Diciembre, 2024.



# RECONOCIMIENTOS

**CUADRO 162.** Premios y reconocimientos, 2024.

ENTIDAD UNIVERSITARIA / NOMBRE DE PARTICIPANTE	NÚMERO DE PARTICIPANTES	PERFIL	DISCIPLINA	DESCRIPCIÓN	INSTANCIA EMISORA
Universidad de Guadalajara División de Contaduría	1	Institución	Sociales y Humanidades	Avance significativo en la implementación de estrategias y acciones afirmativas para el logro de la igualdad sustantiva, con la certeza de que prevalezca la igualdad y se encuentre libre de violencia	La Asociación Nacional de Facultades y Escuelas de Contaduría y Administración y la Coordinación Nacional de Igualdad de Género
Francisco de Jesús Mata Gómez	1	Personal académico	Docencia	Candidato a Investigador Nacional	CONAHCYT
Ana Paola Garay Reyes Perla Montserrat Gamboa Delgado Alejandro Campos Sánchez	3	Personal académico	Docencia	Certificación Docente	ANFECA
Ana Isabel Barocio Torres Gerardo Flores Ortega Laura Margarita Medina Celis Lucía Estrada Rosas Perla Monserrat Gamboa Delgado	5	Personal académico	Docencia	Certificación en el área de Contaduría Pública	Asociación Nacional de Facultades y Escuelas de Contaduría y Administración
Cristian Omar Alcantar López	1	Personal académico	Docencia	Convocar y presidir los Consejos Regionales de las instituciones adscritas a la zona centro occidente. 1. Elaborar el plan anual de trabajo, 2. Acordar temas o asuntos para la elaboración de materiales de trabajo y discusión de las asambleas etc	Asociación Nacional de las Facultades y Escuelas de Contaduría y Administración (ANFECA)
Alejandro Campos Sánchez	1	Personal académico	Docencia	Investigador Nacional nivel 1	CONAHCYT
Oscar Hernando Piña Bejarano	1	Personal académico	Sociales y Humanidades	Participación en el programa Seguridad y Café, realizado el día 28 de agosto de 2024 en Puebla de Zaragoza.	Instituto Mexicano de Investigación y Desarrollo en Ciencias Policiales A.C.
Javier Ramírez Chávez	1	Personal académico	Docencia	Ponencia el Control de gestión de costos en el CIGB Camaguey, Cuba en el I Evento Internacional EMECON 2024	Asociación Nacional de Economistas y Contadores de Cuba

ENTIDAD UNIVERSITARIA / NOMBRE DE PARTICIPANTE	NÚMERO DE PARTICIPANTES	PERFIL	DISCIPLINA	DESCRIPCIÓN	INSTANCIA EMISORA
Edgar Alejandro Ruvalcaba Gómez	1	Personal académico	Docencia	Por su desempeño en la Extensión, obtuvo la preselección al Mérito Académico Enrique Díaz de León, en su XXVII edición	Sindicato de Trabajadores Académicos de la Universidad de Guadalajara
Angelica Beatriz Contreras Cuevas	1	Personal académico	Sociales y Humanidades	Premio a Mujer destacada	CUCEA Delegación de Economía y Sociedad
Becerra Moreno Bryan Javier Covarrubias Fermín Ayax Alexis López Olvera Gerardo Peña Martínez Luis Gerardo	4	Egresado	Educación	Premio Ceneval al Desempeño de Excelencia-EGEL se otorga a los sustentantes que obtienen el nivel de desempeño sobresaliente en la Sección Disciplinar y el nivel de desempeño sobresaliente o satisfactorio en la Sección Transversal del EGEL (EGEL- Informática)	CENEVAL
Aldana Serrano Valeria Montserrat De la Torre Ochoa Denisse Valeria Hernández Llamas Fátima Lizeth Macías Márquez Briseida Martínez Barajas Valeria Alina Matamoros Robledo Sara Michel Montes Martínez Erick Joan Torres Quezada Carlos Omar Valadez Bañales Juan Carlos	9	Egresado	Educación	Premio Ceneval al Desempeño de Excelencia-EGEL se otorga a los sustentantes que obtienen el nivel de desempeño sobresaliente en la Sección Disciplinar y el nivel de desempeño sobresaliente o satisfactorio en la Sección Transversal del EGEL (EGEL- Turismo)	CENEVAL


ENTIDAD UNIVERSITARIA / NOMBRE DE PARTICIPANTE	NÚMERO DE PARTICIPANTES	PERFIL	DISCIPLINA	DESCRIPCIÓN	INSTANCIA EMISORA
Arévalo Soria Nancy Maribel Delgado Vargas Erick Israel Gómez Torres Emmanuel Guzmán Núñez Iván Jiménez Lozano Kury Alondra Ramírez Basulto Agustín Villafuerte Girón Jonathan Josué	7	Egresado	Educación	Premio Ceneval al Desempeño de Excelencia-EGEL se otorga a los sustentantes que obtienen el nivel de desempeño sobresaliente en la Sección Disciplinar y el nivel de desempeño sobresaliente o satisfactorio en la Sección Transversal del EGEL (EGEL-Administración)	CENEVAL
Chávez Estrada Edgar Jiménez Morán Iván Alejandro Pérez Ruiz Diego Moisés Rodríguez Pérez Laura Daniela Salazar Rodríguez Eduardo Daniel Silva Luna Miriam Daniela	6	Egresado	Educación	Premio Ceneval al Desempeño de Excelencia-EGEL se otorga a los sustentantes que obtienen el nivel de desempeño sobresaliente en la Sección Disciplinar y el nivel de desempeño sobresaliente o satisfactorio en la Sección Transversal del EGEL (EGEL-Comercio/Negocios Internacionales)	CENEVAL
Arias Reyes Daniel Navarrete Ríos Luis Rodríguez Escamilla Alejandro	3	Egresado	Educación	Premio Ceneval al Desempeño de Excelencia-EGEL se otorga a los sustentantes que obtienen el nivel de desempeño sobresaliente en la Sección Disciplinar y el nivel de desempeño sobresaliente o satisfactorio en la Sección Transversal del EGEL (EGEL-Finanzas)	CENEVAL
Arellano Ramírez Alan Samuel González Figueroa Naomi Beatriz López González Anahí Ortiz Sandoval Mariana	4	Egresado	Educación	Premio Ceneval al Desempeño de Excelencia-EGEL se otorga a los sustentantes que obtienen el nivel de desempeño sobresaliente en la Sección Disciplinar y el nivel de desempeño sobresaliente o satisfactorio en la Sección Transversal del EGEL (EGEL-Mercadotecnia)	CENEVAL
Silvia Hernández Willoughby	1	Personal académico	Educación	Premio extraordinario de doctorado por tesis doctoral	Universidad Autónoma de Barcelona

ENTIDAD UNIVERSITARIA / NOMBRE DE PARTICIPANTE	NÚMERO DE PARTICIPANTES	PERFIL	DISCIPLINA	DESCRIPCIÓN	INSTANCIA EMISORA
Lucia Gonzalez Toreros	1	Personal académico	Educación	Premio Nacional a la Educación Turística	AMESTUR
CUCEA-División Contaduría/ Estudiantes	1	Institución	Educación	1er lugar en el Maratón de Impuestos	Colegio de Contadores Públicos de Guadalajara
UAZ / María de los Ángeles Ortiz Espinoza	1	Personal académico	Docencia	1er lugar. La Universidad de Guadalajara a través del DER-INESER y con el Grupo Neolpharma impulsan la investigación en la economía del desarrollo regional de México	Universidad de Guadalajara a través del DER-INESER
César Omar Mora Pérez	1	Personal académico	Docencia	Reconocimiento a la contribución por la gestión de eventos en la capital del Estado	Oficina de Visitantes y Convenciones de Guadalajara
Nancy García Vázquez	1	Personal académico	Sociales y Humanidades	Reconocimiento al Affidamento en Jalisco 2024	Instituto Electoral y de Participación Ciudadana
Angelica Beatriz Contreras Cueva Filadelfo Leon Cazares	2	Personal académico	Docencia	Reconocimiento por el compromiso, dedicación, empeño y contribución para el desarrollo y consolidación del CUCEA	Premio al desarrollo del CUCEA
Javier Ramírez Chávez	1	Personal académico	Cultura y Arte	Reconocimiento por la solidaridad y la amistad	Asociación Nacional de Economistas y Contadores de Cuba
Cristian Omar Alcantar López Antonio Sánchez Sierra	2	Personal académico	Docencia	Reconocimiento por la vinculación y trabajo colaborativo	Asociación Nacional de Economistas y Contadores de Cuba
ITAM / Felipe Juanca Mendoza	1	Personal académico	Docencia	2do lugar. La Universidad de Guadalajara a través del DER-INESER y con el Grupo Neolpharma impulsan la investigación en la economía del desarrollo regional de México	Universidad de Guadalajara a través del DER-INESER
TecNM / Francisco Javier Mejía Ochoa	1	Personal académico	Docencia	3er lugar. La Universidad de Guadalajara a través del DER-INESER y con el Grupo Neolpharma impulsan la investigación en la economía del desarrollo regional de México	Universidad de Guadalajara a través del DER-INESER

ENTIDAD UNIVERSITARIA / NOMBRE DE PARTICIPANTE	NÚMERO DE PARTICIPANTES	PERFIL	DISCIPLINA	DESCRIPCIÓN	INSTANCIA EMISORA
Jesús Ernesto Díaz Aguilar Mariana Paz Ávila Castro Robles Kimberly Janelly	3	Estudiantes	Docencia	1er Lugar en el Maratón de Contabilidad Gubernamental	Colegio de Contadores Públicos
Montes Ayala Carlos Manuel Leslie Monserrat Gaspar Hernández Marcelo Alejandro Cornejo Morales	3	Estudiantes	Docencia	2do Lugar en el Maratón de Contabilidad Gubernamental	Colegio de Contadores Públicos
Sandra Guillermina Paredes Baltazar	1	Personal académico	Educación	Galardón Nacional al Mediador y Mediadora "Dr. Jorge Pesqueira Leal" año 2025, 5ta edición (Enero 2025)	Comité organizador "Día Internacional de la Medición"
Brian Eduardo Telles González Yamileth Juárez Loya César Augusto Macías Ramírez Antonio Alberto Castañeda García Ana Sofía Pozos Echazarreta Ricardo Andrés Amador Sánchez Angela Yazmin Gutiérrez López Pablo Pérez Chávez	8	Estudiantes	Deportes	3er lugar en Boxeo 1er y 3er lugar en Judo 1er lugar en Esgrima Dos 1er lugar en Esgrima (Sable y Florete) Varonil Dos 1er lugar en Esgrima (Sable y Espada) Femenil 1er y 3er lugar en Esgrima (Sable y Espada) Varonil 1er, 2do y 3er lugar en Halterofilia 1er lugar en Tiro con Arco (compuesto; equipo mixto)	Universiada Nacional Aguacalientes 2024
Javier Orozco Alvarado Javier Gonzalo Rodríguez Ruíz Antonio Ruiz Porras	3	Personal académico	Docencia	Reconocimiento a su sobresaliente trayectoria y contribuciones al análisis, estudio y desarrollo de la ciencia económica, impactando de manera positiva en nuestra sociedad (Febrero 2025)	Colegio de Economistas Jaliscienses
CUCEA	1	Institución	Sociales y Humanidades	Galardón Jalisco a la Exportación 2024, edición 25. Reconocimiento a la excelencia y la capacidad de las organizaciones en el fomento del comercio internacional y el desarrollo económico de Jalisco / Secretaría de Desarrollo Económico (SEDECO), a través de su Dirección General de Comercio Exterior	Secretaría de Desarrollo Económico (SEDECO), a través de su Dirección General de Comercio Exterior

Fuente: División de Contaduría / División de Economía y Sociedad / División de Gestión Empresarial / Departamentos. Corte: Diciembre, 2024.





# ANUARIO ESTADÍSTICO

2 ■ 0 ■ 2 ■ 5

© Universidad de Guadalajara.  
Centro Universitario de Ciencias Económico Administrativas.  
Periférico Norte 799, Núcleo Universitario Los Belenes 45100,  
Zapopan, Jalisco, México. Febrero, 2025.